

СОГЛАСОВАН:

Заместитель руководителя администрации  
городского округа «Воркута» - начальник  
управления образования администрации  
городского округа «Воркута»



В.В. Шукюрова

2023 г.

СОГЛАСОВАН:

начальник ОМВД  
ОМВД России по г. Воркуте  
майор полиции



К.М. Попов

2023 г.

УТВЕРЖДЕН

приказом директора  
МОУ «Гимназия № 1» г. Воркуты

от «02» 02 2023 года № 88

ПАСПОРТ

ДОРОЖНОЙ БЕЗОПАСНОСТИ

муниципального общеобразовательного учреждения

«Гимназия № 1» г. Воркуты

2023 г.

## Содержание

1. Общие сведения о гимназии.
2. План-схемы гимназии.
  - 2.1. район расположения гимназии, пути движения транспортных средств и детей
  - 2.2 маршрут движения «Дом – Остановка»
  - 2.4 маршрут движения «Остановка-Дом»
  - 2.5. маршруты движения организованных групп детей от гимназии к СК «Воргашорец», ПБ «Воргашорец», центральному парку.
  - 2.6. пути движения транспортных средств к местам разгрузки/погрузки и рекомендуемых безопасных путей передвижения детей по территории гимназии.
3. Информация об обеспечении безопасности перевозок детей специальным транспортным средством (автобусом).
  - 3.1. Приказ начальника УпрО № 860 от 29.06.2021 «Об утверждении Положения об организации перевозок обучающихся автобусами в образовательные организации, подведомственные УпрО»;
  - 3.2. Положение «Об организации перевозок обучающихся автобусами в образовательные организации, подведомственные УпрО администрации МО ГО «Воркута»;
  - 3.2. Паспорт маршрута школьного автобуса пгт. Воргашор – МОУ «Гимназия № 1» г. Воркуты;
4. Должностные обязанности руководителя образовательной организации по обеспечению безопасности организованных перевозок обучающихся.
5. Инструкция для обучающихся по правилам безопасного поведения в автобусах, осуществляющих перевозку детей.
6. Памятка водителю автобуса по обеспечению безопасной перевозки обучающихся.
7. Памятка для сопровождающего в автобусе при перевозке обучающихся.
8. Программа занятий с учащимися 1-11 классов по правилам безопасного поведения на улицах и дорогах.
9. Тематика занятий на мини-улице. Мини улица – игровое поле для обучения детей.
10. Постановление Правительства РФ «Правила организованной перевозки групп детей автобусами», утвержденное 23.09.2020 № 1527.
11. Приложения:
  - Приложение 1. Совместный план мероприятий по профилактике детского дорожно-транспортного травматизма ГИБДД, УпрО.
  - Приложение 2. Приказ о назначении ответственного за обучение детей навыкам безопасного поведения на улицах и дорогах.
  - Приложение 3. План мероприятий гимназии по профилактике детского дорожно-транспортного травматизма.
  - Приложение 4. Акт обследования состояния работы образовательной организации по профилактике детского дорожно-транспортного травматизма и обучению детей основам безопасного поведения на дорогах.
  - Приложение 5. Родительский патруль.
  - Приложение 6. Отряд ЮИД.
  - Приложение 7. Методическая копилка.

**Общие сведения**

**Муниципального общеобразовательного учреждения «Гимназия № 1» г. Воркуты**

**Тип ОУ** Муниципальный

**Юридический адрес** г. Воркута, пгт Воргашор, ул. Энтузиастов, д.15 а

**Фактический адрес** г. Воркута, пгт Воргашор, ул. Энтузиастов, д.15 а

**Руководители ОУ:**

**Директор** Степанова Клавдия Федоровна 4-38-29

**Заместитель директора по учебной работе** Елисеева Наталья Юрьевна 8-912-951-09-93

**Заместитель директора по воспитательной работе** Карканов Константин Александрович 8-904-206-81-05

**Ответственный работник муниципального органа образования** главный специалист отдела общеобразовательной подготовки, воспитания и дополнительного образования  
Ушаков Илья Юрьевич 3-29-07

**Ответственный от Госавтоинспекции** инспектор по пропаганде БДД  
Смирнова Марина Владимировна 8-912-175-30-17

**Ответственный за мероприятия по профилактике детского дорожно-транспортного травматизма (ДТТ) в ОУ**  
Карканов Константин Александрович 8-904-206-81-05

Руководитель или ответственный  
работник дорожно-эксплуатационной  
организации, осуществляющей  
содержание УДС и ТСОДД

Начальник МБУ СДУ

Чичерин Роман Дмитриевич

3-58-77

Количество учащихся:

364

Наличие уголка по БДД:

первый этаж, левая рекреация

Наличие класса по БДД:

не имеется

Наличие мини-улицы по БДД:

имеется, первый этаж, левая рекреация

Наличие автобуса в ОУ:

имеется, подвоз детей осуществляется

МКУ «ПТК» Дзюбан Вадим Васильевич 2-33-73

Время занятий в ОУ: I смена

8.30 - 14.15

II смена

14.30 - 17.00 (работа индивидуальных, факультативных

занятий, элективные курсы, спецкурсы, секции, кружки)

Телефоны оперативных служб:

МЧС 01 (единный номер 112)

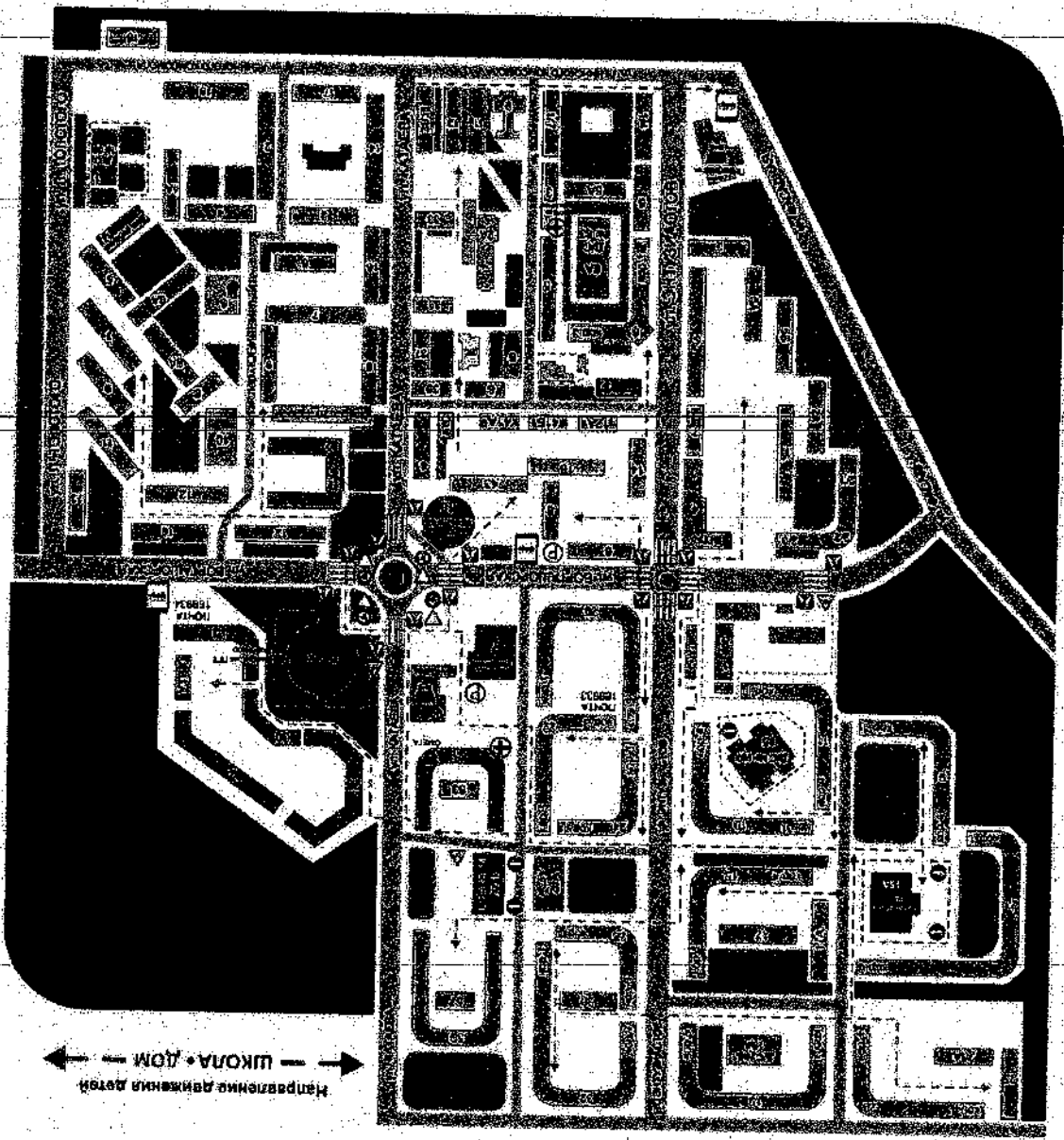
Полиция 102

Скорая помощь 103

ГИБДД 6-57-00


Дорожно - эксплуатационная организация, осуществляющая содержание УДС 6-01-00

**СХЕМА БЕЗОПАСНЫХ МАРШРУТОВ**  
 МОУ «ГИМНАЗИЯ №1» г. Боркыты  
 ул. Бопрамп



БҮДПТЕ БИНИМАТЕРЬПИ И ОСТОРОЖНЫ НА ДОРОГЕ!

**СТОП**



МОН  
 БИНИМАТЕРЬ  
 ОСТАНАТ  
 ҚОҒАМДЫ

ПОКАРНАЯ  
 ОХРАНА 01

ПОЛИЦИЯ 02

ЕКОВАЯ  
 МЕДИЦИНСКАЯ  
 ПОМОЩЬ 03

ЕДИНАЯ  
 ЛЕКАРНО-

АНГИСТЕРСКАЯ  
 СЛУЖБА 12

Саярһор 17




ДОМ

- ШКОЛА -

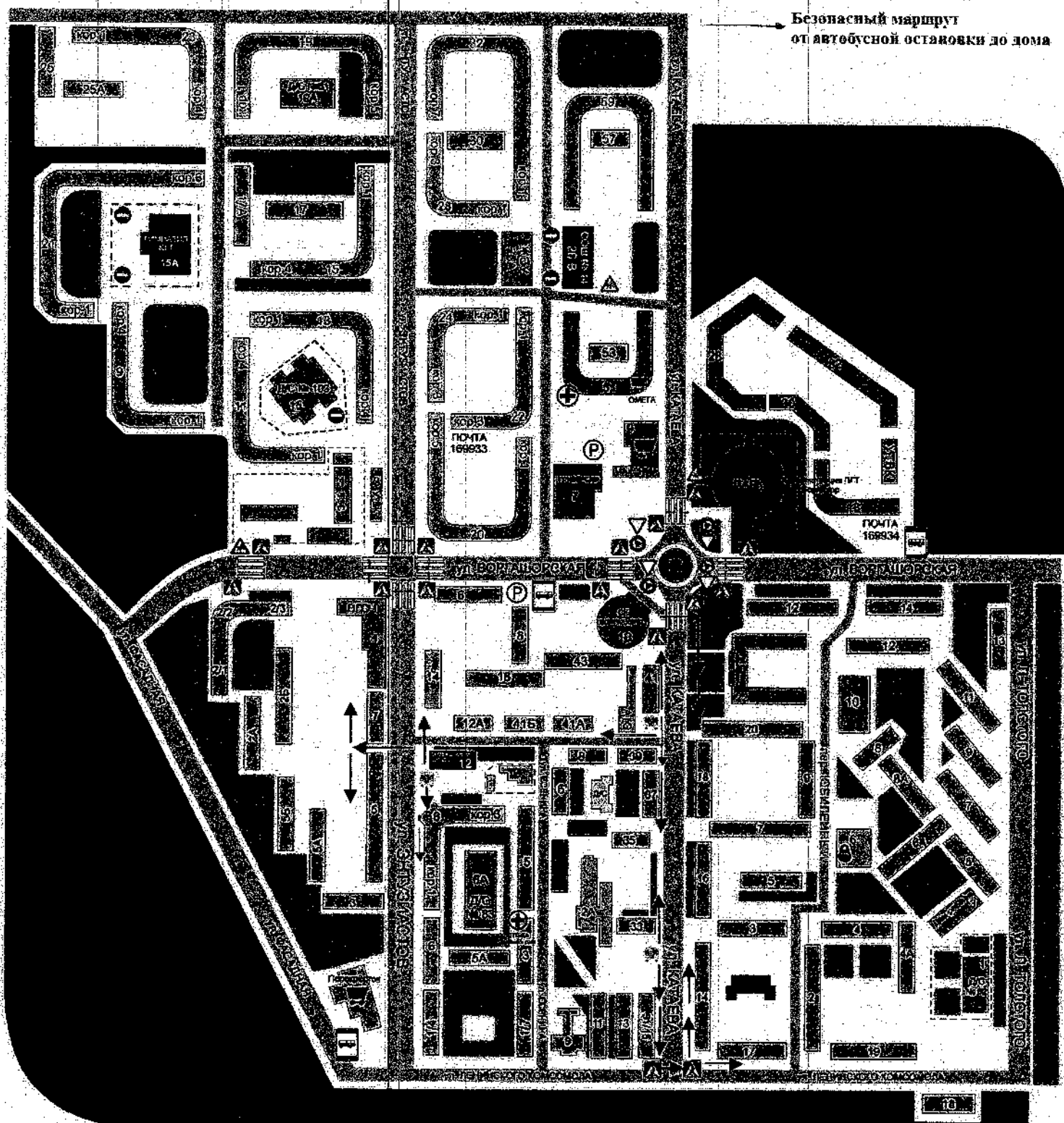
ДОМ

Схема безопасного маршрута "Дом-Остановка"  
МОУ «ГИМНАЗИЯ №1» г. Воркуты  
пгт. Воргашор



# Схема безопасного маршрута "Остановка - дом"

## МОУ «ГИМНАЗИЯ №1» г. Воркуты пгт. Воргашор








Пути движения транспортных средств к местам разгрузки/погрузки строительных, пищевых товаров и рекомендуемые безопасные пути передвижения детей по территории МОУ "Гимназия № 1" г. Воркуты

### Обозначения

→ Доставка товаров

→ Безопасные пути передвижения учащихся



**УПРАВЛЕНИЕ ОБРАЗОВАНИЯ  
АДМИНИСТРАЦИИ МУНИЦИПАЛЬНОГО ОБРАЗОВАНИЯ  
ГОРОДСКОГО ОКРУГА «ВОРКУТА»**

**П Р И К А З**

29 06 2021

№ 860

*Об утверждении Положения об организации перевозок обучающихся автобусами  
в образовательные организации, подведомственные УпрО*


В соответствии с Федеральными законами от 29.12.2012 № 273-ФЗ «Об образовании в Российской Федерации», от 10.12.1995 №196-ФЗ «О безопасности дорожного движения», от 08.11.2007 № 259-ФЗ «Устав автомобильного транспорта и городского наземного электрического транспорта», постановлением Правительства Российской Федерации от 23.09.2020 № 1527 «Об утверждении Правил организованной перевозки групп детей автобусами», постановлением Правительства Российской Федерации от 23.10.1993 № 1090 «О Правилах дорожного движения», приказом Министерства транспорта Российской Федерации от 16.10.2020 № 424 «Об утверждении Особенности режима рабочего времени и времени отдыха, условий труда водителей автомобилей», санитарными правилами СП 2.4.3648-20, утвержденными главным государственным санитарным врачом Российской Федерации 29.12.2010 «Санитарно-эпидемиологические требования к организациям воспитания и обучения, отдыха и оздоровления детей и молодежи», постановлением Госстандарта России от 01.04.1998 № 101, приказом Министерства внутренних дел Российской Федерации от 30.12.2016 № 941 «Об утверждении порядка подачи уведомлений об организованной перевозке группы детей», приказом Министерства образования, науки и молодежной политики Республики Коми от 13.05.2020 № 333 «Об организации перевозок групп детей транспортом», методическими рекомендациями об организации перевозок обучающихся в образовательные организации, утвержденные Федеральным государственным бюджетным научным учреждением «Институт управления образованием Российской академии образования» от 10.12.2020, письмом Министерства здравоохранения Российской Федерации от 21.08.2003 № 2510/9468-03-32 «О предрейсовых медицинских осмотрах водителей транспортных средств».

**ПРИКАЗЫВАЮ:**

1. Утвердить Положение об организации перевозок обучающихся в образовательные организации, подведомственные управлению образования администрации муниципального образования городского округа «Воркута» (приложение).
2. Руководителям подведомственных организаций, при перевозке обучающихся руководствоваться Положением об организации перевозки обучающихся в образовательные организации, подведомственные управлению образования администрации муниципального образования городского округа «Воркута».
3. Приказ от 25.12.2019 № 1734 «Об утверждении Положения об организации перевозок групп детей автобусами в образовательные организации, подведомственные управлению образования администрации муниципального образования городского округа «Воркута» признать утратившим силу.

4. Контроль за выполнением данного приказа возложить на Г.Н. Вашкевича, заместителя начальника.

И.о.начальника



С.В. Свекровкина

УТВЕРЖДЕНО

Приложение

к приказу начальника управления  
образования администрации  
муниципального образования  
городского округа «Воркута»

от «29» 06 2021 г. № 860

## **ПОЛОЖЕНИЕ**

**ОБ ОРГАНИЗАЦИИ ПЕРЕВОЗОК ОБУЧАЮЩИХСЯ В  
ОБРАЗОВАТЕЛЬНЫЕ ОРГАНИЗАЦИИ, ПОДВЕДОМСТВЕННЫЕ  
УПРАВЛЕНИЮ ОБРАЗОВАНИЯ АДМИНИСТРАЦИИ  
МУНИЦИПАЛЬНОГО ОБРАЗОВАНИЯ ГОРОДСКОГО ОКРУГА  
«ВОРКУТА»**

## 1. Общие положения

1. Настоящее Положение об организации перевозок обучающихся в образовательные организации, подведомственные управлению образования администрации муниципального образования городского округа «Воркута» (далее - Положение) определяет основные мероприятия по повышению безопасности дорожного движения и обеспечению прав и законных интересов обучающихся и их родителей (законных представителей) при осуществлении перевозок обучающихся образовательных организаций автобусным транспортом, находящимся на законных основаниях (в собственности, лизинге, аренде) образовательных организаций и используемых исключительно в целях осуществления перевозок обучающихся.

2. Положение применяется при осуществлении организованной перевозки группы детей численностью 8 и более человек, осуществляемая без их законных представителей, за исключением случая, когда законный(ые) представитель(ли) является(ются) назначенным(и) сопровождающим(и) или назначенным медицинским работником.

3. Подвоз обучающихся по маршрутам осуществляются на основании распоряжения администрации муниципального образования городского округа «Воркута» (далее - администрация МО ГО «Воркута») по специальным паспортам автобусного маршрута. Паспорта школьных автобусных маршрутов, в состав которых входят схемы движения школьных автобусов с указанием линейных и дорожных сооружений разрабатываются МКУ «ПТК», согласовываются управлением образования администрации муниципального образования городского округа «Воркута», управлением городского хозяйства и благоустройства администрации муниципального образования городского округа «Воркута» и утверждаются администрацией муниципального образования городского округа «Воркута» (далее - администрация МО ГО «Воркута»).

4. Организованную перевозку обучающихся осуществляет муниципальное казенное учреждение «Производственно-технический комплекс» г. Воркуты (далее - МКУ «ПТК»).

5. К перевозкам обучающихся относятся - организованные перевозки, не относящиеся к перевозкам общего пользования, которые по своему назначению подразделяются на:

1) регулярные - перевозки обучающихся от места проживания до места расположения образовательной организации и обратно по утвержденным школьным автобусным маршрутам;

2) специальные - перевозка группы обучающихся при организации экскурсионных, развлекательных, спортивных и иных культурно-массовых мероприятий, перевозки в летние оздоровительные лагеря отдыха и т.п.

5.1. Регулярная перевозка обучающихся по утвержденным школьным автобусным маршрутам осуществляются на основании распоряжения администрации МО ГО «Воркута» по специальным паспортам автобусного маршрута.

5.2. Специальные перевозки обучающихся осуществляются МКУ «ПТК» на основании ходатайств и приказов образовательных организаций с уведомлением отдела

спутниковой навигации ГЛОНАСС или ГЛОНАСС/GPS и оборудован ремнями безопасности с надписью «ДЕТИ».

2.7. Техническое состояние автобуса должно отвечать требованиям основных положений по допуску транспортных средств к эксплуатации (Постановление Правительства РФ от 23 октября 1993 года № 1090 «О правилах дорожного движения»).

2.8. При организованной перевозке обучающихся водитель автобуса обязан иметь при себе следующие документы:

1) водительское удостоверение на право управления транспортным средством соответствующей категории;

2) регистрационные документы на данное транспортное средство;

3) путевой лист;

4) страховой полис обязательного страхования гражданской ответственности владельца транспортного средства;

5) копии следующих документов:

- документа, содержащего порядок посадки пассажиров в автобус, в том числе детей (по документам, в том числе по служебному удостоверению, по путевке, по карте учащегося и (или) в соответствии со списком (списками) пассажиров, удостоверяющим их право на проезд), установленный руководителем или должностным лицом, ответственным за обеспечение безопасности дорожного движения, образовательной организации, организации, осуществляющей обучение, организации, осуществляющей образовательную деятельность, медицинской организации или иной организации, индивидуальным предпринимателем, осуществляющими организованную перевозку обучающихся автобусом;

- копия уведомления о принятии отрицательного решения по результатам рассмотрения заявки на сопровождение автобусов автомобилем (автомобилями) подразделения Госавтоинспекции (при принятии такого решения) или уведомления об организованной перевозке обучающихся и список, предусмотренный настоящим пунктом;

- документ, содержащий сведения о водителе (водителях) (с указанием фамилии, имени, отчества водителя, его телефона), кроме случая, если в составе документов есть копия уведомления об организованной перевозке обучающихся, содержащего такие сведения.

Организатор перевозки составляет список лиц помимо водителя (водителей), которым разрешается находиться в автобусе в процессе перевозки (утверждает приказом), включающий в том числе:

- детей, включенных в состав группы, с указанием фамилии, имени, отчества (при наличии), возраста или даты рождения каждого ребенка, а также номеров контактных телефонов его родителей (законных представителей);

- сопровождающих лиц с указанием их фамилии, имени, отчества (при наличии) и номера контактного телефона;

- медицинского работника с указанием его фамилии, имени, отчества (при наличии) и номера контактного телефона (при необходимости).

Министерства внутренних дел России по г. Воркуте (далее - ОГИБДД ОМВД по г. Воркуте).

## **2. Требования к организации перевозок обучающихся**

2.1. К управлению автобусами, осуществляющими организованную перевозку обучающихся, допускаются водители, соответствующие следующим требованиям:

2.1.1. Имеющие на дату начала организованной перевозки обучающихся стаж работы в качестве водителя транспортного средства категории "D" не менее одного года из последних 2 лет;

2.1.2. Не привлекавшиеся в течение одного года до начала организованной перевозки обучающихся к административной ответственности в виде лишения права управления транспортным средством или административного ареста за административные правонарушения в области дорожного движения

2.1.3. Прошедшие предрейсовый инструктаж в соответствии с правилами обеспечения безопасности перевозок автомобильным транспортом и городским наземным электрическим транспортом, утвержденными Министерством транспорта Российской Федерации в соответствии с абзацем вторым пункта 2 статьи 20 Федерального закона "О безопасности дорожного движения" от 15.11.1995 № 196;

2.1.4. Прошедшие предрейсовый медицинский осмотр в порядке, установленном Министерством здравоохранения Российской Федерации.

2.2. Организатор перевозки назначает в каждый автобус, используемый для организованной перевозки обучающихся, лиц, сопровождающих детей в течение всей поездки (далее - сопровождающие лица). Если группа включает более 20 детей, минимальное количество сопровождающих лиц определяется из расчета их нахождения у каждой предназначенной для посадки (высадки) детей двери автобуса. Допускается назначение одного сопровождающего лица, если группа включает 20 и менее детей и если посадка (высадка) детей осуществляется через одну дверь автобуса.

2.3. Ответственные лица за организованную перевозку обучающихся школьными автобусами ежеквартально проходят специальный инструктаж, проводимый специалистом по безопасности дорожного движения МКУ «ПТК» с прошедшей аттестацией совместно с представителями ОГИБДД г. Воркуты.

2.4. Сопровождающие лица и обучающиеся на регулярной перевозке ежеквартально проходят инструктаж, проводимый ответственным лицом за организованную перевозку обучающихся школьными автобусами с регистрацией в журнале инструктажей.

2.5. Сопровождающие лица и обучающиеся на специальной перевозке проходят инструктаж перед поездкой, проводится ответственным лицом за организованную перевозку обучающихся школьными автобусами с регистрацией в журнале инструктажей.

2.6. Для осуществления организованной перевозки обучающихся используется автобус, который соответствует по назначению и конструкции техническим требованиям к перевозкам пассажиров, допущен в установленном порядке к участию в дорожном движении

У сопровождающих лиц при перевозке должны быть в наличии следующие документы:

1. Договор с МКУ «ПТК» о безвозмездном транспортном обеспечении (либо договор фрахтования);

2. Приказ об утверждении:

- списка детей;
- списка сопровождающих лиц;
- маршрута перевозки с указанием пункта отправления промежуточных пунктов посадки (высадки) (если имеются) детей, работников и физических лиц, участвующих в организованной перевозке обучающихся, пункта прибытия;

3. Маршрут движения школьного автобуса.

4. Регламент посадки, высадки и рассадки обучающихся с обозначением места посадки.

5. Копия схемы движения автобуса.

В случае невозможности осуществления или продолжения осуществления организованной перевозки обучающихся вследствие дорожно-транспортного происшествия, технической неисправности автобуса, болезни (травмы) водителя, возникших в процессе такой перевозки, либо выявления факта несоответствия автобуса требованиям, либо выявления факта несоответствия водителя требованиям организатор перевозки или фрахтовщик обязан принять меры по замене автобуса и (или) водителя.

Подменный автобус и водитель должны соответствовать требованиям законодательства.

При прибытии подменного автобуса и (или) подменного водителя документы передаются водителю этого автобуса. Водителем и ответственным (старшим ответственным) за организованную перевозку обучающихся составляется акт замены автобуса и (или) водителя в произвольной форме с указанием причин замены автобуса и (или) водителя, даты и времени замены автобуса и (или) водителя, фамилий, имен, отчеств (при наличии) и номеров контактных телефонов лиц, подписавших такой акт.

Оригиналы документов, указанных в разделе 2 Положения, хранятся организацией в течение 3 лет после осуществления каждой организованной перевозки обучающихся, во время которой произошло дорожно-транспортное происшествие с пострадавшими, в иных случаях - в течение 90 дней.

2.9. МКУ «ПТК» является ответственной организацией за осуществление организованных перевозок обучающихся и обеспечивает:

2.9.1. Проведение государственного технического осмотра, обслуживания и ремонта школьных автобусов в порядке и сроки, определяемые действующими нормативными документами;

2.9.2. Проведение ежедневного технического осмотра автобусов перед выходом в рейс и по возвращению из рейса с соответствующими отметками в путевом листе;

2.9.3. Организацию стажировки водителей;

2.9.4. Проведение в установленные сроки медицинского освидетельствования водителей;



2.9.5. Проведение предрейсовых и послерейсовых медицинских осмотров водителей.

2.9.6. Соблюдение установленных законодательством Российской Федерации режимов труда и отдыха водителей.

2.9.7. Поступление необходимой оперативной информации о погодных условиях, а также иных обстоятельствах, влияющих на дорожное движение и условия работы на школьном маршруте.

2.9.8. Стоянку школьных автобусов, исключая возможность самовольного их использования водителями учреждения, посторонними лицами, причинения вреда движимому, недвижимому имуществу организации, а также жизни и здоровью людей.

2.9.9. Проведение инструктажей водителей при движении через железнодорожные пути, по оказанию первой доврачебной медицинской помощи пострадавшим в дорожно-транспортном происшествии, по действиям в случае дорожно-транспортного происшествия, по действиям в случае угрозы совершения террористического акта, а также других видов инструктажей с занесением записей в журнал инструктажей.

2.9.10. Подачу уведомления об организованной перевозке обучающихся в подразделение Госавтоинспекции в случае, если организованная перевозка обучающихся осуществляется одним или двумя автобусами, или заявки на сопровождение транспортных средств патрульным автомобилем (патрульными автомобилями) подразделения Госавтоинспекции в случае, если указанная перевозка осуществляется в составе не менее 3 автобусов, в установленном Министерством внутренних дел Российской Федерации порядке обеспечивают МКУ «ГТК», ответственные за обеспечение безопасности дорожного движения»;

2.9.11. Подача уведомления об организованной перевозке обучающихся в подразделение Госавтоинспекции осуществляется не позднее 24 часов до начала перевозки - в городском и пригородном сообщениях. Уведомление об организованной перевозке обучающихся может подаваться в отношении нескольких планируемых организованных перевозок обучающихся по одному и тому же маршруту с указанием дат и времени осуществления таких перевозок.

2.9.12. Информирование, при осуществлении перевозки двумя и более автобусами каждому водителю сведением о нумерации автобуса при движении.

2.10. Использование автобусов, приобретенных общеобразовательными учреждениями в рамках реализации целевых программ, допускается исключительно в целях осуществления школьных перевозок и для подвоза обучающихся на соревнования, фестивали, конкурсы, олимпиады, экскурсии.

2.11. Для организованной перевозки обучающихся используется автобус, который должен быть:

1) оснащен ремнями безопасности, а для перевозки детей до 12-летнего возраста - оснащен детскими удерживающими устройствами, соответствующими весу и росту ребенка, или иными средствами, позволяющими пристегнуть ребенка с помощью ремней безопасности, предусмотренных конструкцией транспортного средства.

2) оборудован:

- на его крыше или над ней, проблесковым маячком желтого или оранжевого цвета;

3.2. Организованная перевозка обучающихся автобусами разрешается с 6 часов до 23 часов. В ночное время (с 23 часов до 6 часов) допускается организованная перевозка обучающихся к железнодорожным вокзалам, аэропортам и от них. Завершение организованной перевозки обучающихся (доставка до конечного пункта назначения, определенного графиком движения, или до места ночлега) при незапланированном отклонении от графика движения (при задержке в пути). При этом после 23 часов расстояние перевозки не должно превышать 100 километров;

Запрещается перевозка обучающихся автобусами в условиях, представляющих угрозу для жизни и здоровья пассажиров (туман, сильный дождь, пурга, метель и пр.).

3.3. Перевозка обучающихся автобусами осуществляется только:

- с включенным ближним светом фар;
- при движении автобуса (посадке и высадке детей) на его крыше или над ней должен быть включен маячок желтого или оранжевого цвета.

3.4. Скорость движения автобуса выбирается водителем в зависимости от дорожных и метеорологических условий, но при этом не должна превышать 60 км/час.

3.5. Перед отправлением автобуса в рейс водитель (при движении колонны - старший колонны) должен лично убедиться в соответствии количества пассажиров количеству посадочных мест, в отсутствии вещей в проходах автобуса, во включении ближнего света фар и маячка на крыше автобуса.

3.6. Окна в салоне автобуса при движении должны быть закрыты. На верхних полках могут находиться личные вещи.

3.7. В пути следования остановку автобуса (автобусов) можно производить только на специальных площадках, а при их отсутствии - за пределами дороги, в местах, исключающих внезапный выход детей на проезжую часть.

3.8. Вынужденная остановка автобуса, вызванная технической неисправностью, производится таким образом, чтобы не создавать помех для движения других транспортных средств. В условиях вынужденной остановки водитель автобуса обязан включить аварийную сигнализацию, а при неисправности - выставить позади автобуса знак аварийной остановки на расстоянии не менее 15 метров от автобуса в населенном пункте и 30 метров - вне населенного пункта.

3.9. Ответственное сопровождающее лицо размещается в передней части автобуса, после полной остановки автобуса выходит первым и руководит высадкой детей.

3.10. В случае получения детьми в пути следования травмы, наступления внезапного заболевания, кровотечения, обморока и т.д. водитель автобуса обязан немедленно принять меры по доставке обучающихся в ближайшее медицинское учреждение для оказания ему квалифицированной медицинской помощи.

3.11. Водителю автобуса при перевозке обучающихся запрещается:

- 1) следовать со скоростью более 60 км/час;
- 2) изменять маршрут следования;
- 3) перевозить в салоне автобуса, в котором находятся дети, любой груз, багаж или инвентарь, кроме ручной клади и личных вещей;

-спереди и сзади опознавательным знаком "Перевозка детей" - в виде квадрата желтого цвета с каймой красного цвета (ширина каймы - 1/10 стороны), с черным изображением символа дорожного знака 1.23 (сторона квадрата опознавательного знака, расположенного спереди транспортного средства, должна быть не менее 250 мм, сзади - 400 мм).

- тахографом, а также аппаратурой спутниковой навигации ГЛОНАСС или ГЛОНАСС/GPS.

3) Укомплектован:

- знаком аварийной остановки, знак аварийной остановки по ГОСТу Р 41.27-2001;  
- медицинскими аптечками: для автобусов с полной массой менее 5 тонн - в количестве 2 штук, для автобусов с полной массой более 5 тонн классов II и III - в количестве 3 штук;

- не менее чем двумя противоткатными упорами (для автобуса с полной массой более 5 тонн);

- двумя порошковыми или хладоновыми огнетушителями емкостью не менее 2 л, один из которых должен размещаться в кабине водителя, а второй - в пассажирском салоне. Огнетушители должны быть опломбированы, и на них должен быть указан срок окончания использования, который на момент проверки не должен быть завершен.

2.12. Автомобильная колонна с количеством автобусов в колонне от 3 единиц, при перевозке групп обучающихся сопровождается специальным автомобилем ОГИБДД ОМВД по г. Воркуте, двигающимся впереди колонны. Сопровождение колонны автобусов в этом случае осуществляется от места формирования до конечного пункта назначения. При осуществлении перевозки обучающихся одним или двумя автобусами сопровождение специальным автомобилем не требуется.

2.13. Специальные перевозки обучающихся осуществляются на основании приказов соответствующих образовательных организаций и ходатайств, направленных в МКУ «ПТК». На основании поступившей заявки МКУ «ПТК» разрабатывает схему наиболее безопасного маршрута движения автобуса, которую направляет ОГИБДД ОМВД России по г. Воркуте в составе уведомления в срок установленный законодательством:

- не позднее 24 часов до начала перевозки, если необходимо задействовать один, два автобуса;

- не позднее 10 рабочих дней до выезда, если необходимо задействовать три автобуса и больше.

2.14. При организованной перевозке обучающихся запрещено допускать в автобус и (или) перевозить в нем лиц, не включенных в утвержденные списки. Указанный запрет не распространяется на случаи, установленные федеральными законами, в случае неявки пассажиров, указанных в утвержденных списках их данные вычеркиваются из списка.

### 3. Требования по выполнению перевозок

3.1. Междусменный отдых водителя автобуса, допущенного к перевозке обучающихся не может быть менее 12 часов.

4) оставлять автобус или покидать свое место, если в салоне автобуса находятся дети, в том числе при посадке и высадке детей;

5) при следовании в автомобильной колонне производить обгон впереди идущего автобуса;

6) осуществлять движение автобуса задним ходом;

7) покидать свое место, если им не приняты меры, исключаящие самопроизвольное движение транспортного средства или использование его в отсутствие водителя.

3.12. В пути необходимо строго выполнять Правила дорожного движения, плавно трогаться с места, выдерживать дистанцию между школьным автобусом и впереди идущим транспортным средством, без необходимости резко не тормозить, принимать меры предосторожности, быть внимательным к окружающей обстановке.

3.13. По прибытию к пункту высадки из автобуса обучающихся, водитель должен осмотреть салон автобуса. При обнаружении в салоне личных вещей детей передать их ответственному сопровождающему лицу.

3.14. При наличии каких-либо замечаний (недостатков) по организации дорожного движения, состоянию автомобильных дорог, улиц, железнодорожных переездов, их обустройству, угрожающих безопасности дорожного движения, водитель обязан сообщить своему непосредственному руководителю.

#### **4. Обязанности руководителя образовательной организации**

4.1. Руководитель образовательной организации несет ответственность за жизнь и здоровье обучающихся.

4.2. Руководитель образовательной организации обязан:

4.2.1 назначить приказом лицо, ответственное за организацию перевозок в образовательной организации;

4.2.2 назначить приказом лиц из числа работников образовательной организации (лиц, участвующих в организованной перевозке обучающихся) на каждый отдельный маршрут движения автобуса, ответственных за сопровождение детей; организовать их своевременный инструктаж и обучение, назначенный сопровождающий обязан перед началом движения автобуса убедиться, что дети пристегнуты ремнями безопасности, контролировать использование ими ремней безопасности в пути следования, обеспечивать порядок в салоне, не допуская подъем детей с мест и передвижение их по салону во время движения, назначенный сопровождающий также обязан выполнять требования руководителя организации, доведенные до сопровождающего при проведении с ним инструктажа перед организованной перевозкой обучающихся, организованная перевозка обучающихся без назначенных сопровождающих не допускается.

4.2.3 утвердить приказом список детей, список сопровождающих лиц, маршрут перевозки с указанием:

- пункта отправления;

- промежуточных пунктов посадки (высадки) (если имеются) детей, работников и физических лиц, участвующих в организованной перевозке группы детей; пункта прибытия.

4.3. Своевременно направлять в МКУ «ПТК» ходатайство и приказ о проведении мероприятия:

1) если требуется один или два автобуса - не позднее, чем за 5 рабочих дней до поездки.

2) если требуется три автобуса и более - не позднее 14 рабочих дней до поездки.

4.4. Согласовать с родителями (законными представителями) детей, условия организации перевозок по маршруту автобуса.

4.5. Обеспечить наличие следующих документов:

4.5.1. Плана работы образовательной организации по обеспечению безопасных перевозок обучающихся;

4.5.2. Паспорта маршрута школьного автобуса для регулярных перевозок;

4.5.3. Приказа о назначении лица, ответственного за организованную перевозку обучающихся автобусами в образовательной организации;

4.5.4. Приказа об утверждении списка (списки) всех пассажиров, включающий:  
-детей (с указанием фамилии, имени, отчества (при наличии) и возраста или даты рождения каждого ребенка, номера контактного телефона родителей (законных представителей), пунктов посадки и (или) высадки каждого ребенка, - в случае если такие пункты являются промежуточными (не совпадают с пунктом отправления и (или) пунктом назначения маршрута);

-назначенных сопровождающих (с указанием фамилии, имени, отчества (при наличии) каждого сопровождающего, номера его контактного телефона);

-медицинского работника (с указанием фамилии, имени, отчества (при наличии), должности) с копией его лицензии на осуществление медицинской деятельности или копией договора с медицинской организацией или индивидуальным предпринимателем, имеющими соответствующую лицензию, (если перевозка междугородняя более 12 часов согласно графика);

-работников и (или) физических лиц, участвующих в организованной перевозке обучающихся (с указанием фамилии, имени, отчества (при наличии) каждого работника и физического лица, номера его контактного телефона, пунктов посадки и (или) высадки каждого работника и физического лица, - в случае если такие пункты являются промежуточными (не совпадают с пунктом отправления и (или) пунктом назначения маршрута).

4.5.5. Регламента поведения посадки, высадки и рассадки обучающихся в школьном автобусе;

4.5.6. Графика движения автобуса для регулярных перевозок;

4.5.7. Журнала учета инструктажей сопровождающих (ответственного) лиц с отметкой о прохождении инструктажей с периодичностью для регулярных перевозок 1 раз в квартал и перед учебным годом, для специальных перед каждой поездкой);

4.5.8. Журнала учета инструктажей для обучающихся с отметкой о прохождении инструктажей с периодичностью для регулярных перевозок 1 раз в квартал и перед учебным годом, для специальных перед каждой поездкой;

4.5.9. Приказа об утверждении инструкций по организации безопасной перевозки обучающихся:

1) инструкции сопровождающего (ответственного) лица по оказанию первой доврачебной медицинской помощи пострадавшим в дорожно-транспортном происшествии;

2) инструкции сопровождающего (ответственного) лица по действиям в случае дорожно-транспортного происшествия;

3) инструкции сопровождающего (ответственного) лица по действиям в случае угрозы совершения террористического акта;

4) инструкции сопровождающего (ответственного) лица по организации безопасной перевозки обучающихся.

4.5.10 Заявки (ходатайства) в МКУ «ПТК» о выделении транспортных средств (автобуса(ов)).

4.5.11 оригиналы документов, указанных в разделе 3 Положения, хранятся организацией в течение 3 лет после осуществления каждой организованной перевозки обучающихся, во время которой произошло дорожно-транспортное происшествие с пострадавшими, в иных случаях - в течение 90 дней

## **5. Заключительные положения**

5.1. Образовательная организация, организующая перевозку группы обучающихся и МКУ «ПТК», осуществляющее перевозку группы обучающихся школьными автобусами, несут в установленном законодательством Российской Федерации порядке ответственность за жизнь и здоровье обучающихся образовательной организации, перевозимых школьным автобусом, а также за нарушение их прав и свобод.

5.2. С настоящим Положением должны быть ознакомлены лица, задействованные в организации перевозок обучающихся, а именно:

1) представители администрации образовательных организаций;

2) лица, ответственные за организацию перевозок детей в образовательных организациях;

3) ответственные сопровождающие;

4) сопровождающие лица;

5) водители школьных автобусов;

6) классные руководители обучающихся, пользующихся автобусными перевозками;

7) родители (законные представители) обучающихся, пользующихся автобусными перевозками.

Приложения к настоящему Положению:

1) приложение 1: Акт обследования и замера протяженности маршрута;

- 2) приложение 2: Должностные обязанности директора образовательной организации по обеспечению безопасности перевозок обучающихся автобусом;
- 3) приложение 3: Инструкция для обучающихся по правилам безопасности при поездках в автобусе для перевозки обучающихся

АКТ  
обследования и замера протяженности маршрута

Комиссия в составе председателя \_\_\_\_\_

Членов: \_\_\_\_\_ / \_\_\_\_\_

\_\_\_\_\_ / \_\_\_\_\_

Произвела обследование маршрута и замер межостановочных расстояний  
и общей протяженности маршрута  
(наименование маршрута) \_\_\_\_\_

Путем контрольного замера на автомобиле марки \_\_\_\_\_

Государственный номер \_\_\_\_\_

Путевой лист N \_\_\_\_\_

Водитель \_\_\_\_\_

Путем сверки с паспортом дорог комиссия установила:

общая протяженность маршрута согласно показанию счетчика спидометра  
и по километровым столбам (при их наличии) составляет \_\_\_\_\_ км.

Количество оборудованных мест остановки автобуса для посадки и высадки  
детей-пассажиров - \_\_\_\_\_

Количество несоответствующих и требующих обустройства мест остановки  
автобуса для посадки и высадки детей-пассажиров - \_\_\_\_\_

Председатель комиссии \_\_\_\_\_ / \_\_\_\_\_

Члены комиссии: \_\_\_\_\_ / \_\_\_\_\_

\_\_\_\_\_ / \_\_\_\_\_



назначения. Количество сопровождающих на 1 автобус назначается из расчета их нахождения у каждой двери автобуса, при этом один из сопровождающих является ответственным за организованную перевозку обучающихся по соответствующему автобусу и осуществляет координацию действий водителя и других сопровождающих в указанном автобусе;

- назначить ответственного за предоставление ходатайств с копией приказа о проведении мероприятия в МКУ «ПТК» на транспортное средство в соответствии с потребностью проведения (участия) мероприятия, входящего в годовой план работы образовательной организации и имеющий выездной характер проведения;

- предоставлять в МКУ «ПТК» ходатайства и копию приказа о мероприятии выездного характера с приложениями (список обучающихся задействованных в перевозке (Ф.И.О., класс, возраст, список ответственного сопровождающего лица и сопровождающего лица их контактные телефоны, маршрут движения автобуса) в срок:

1) за 5 рабочих дней до выезда, если необходимо задействовать один, два автобуса;

2) за 14 рабочих дней до выезда, если необходимо задействовать три автобуса и больше.

3.4. Перед началом поездки обеспечить проведение инструктажа сопровождающих группы и обучающихся по вопросам безопасности дорожного движения по технике безопасности в пути следования и во время пребывания на мероприятиях для каждого с документальным фиксированием проведенной работы в журнале инструктажей.

3.5. Обеспечивать сопровождение обучающихся, перевозимых колонной автобусов, медицинскими работниками.

#### **4. Права**

Руководитель образовательной организации имеет право ходатайствовать перед управлением образования администрации МО ГО «Воркута» о потребности присоединения к регулярным автобусным маршрутам, не меняя маршрут движения автобуса, а также отказаться от перевозки обучающихся.

#### **5. Ответственность**

Руководитель образовательной организации несет ответственность за нарушения требований нормативных правовых актов по обеспечению безопасности автобусных перевозок - дисциплинарную, административную, гражданско-правовую или уголовную в порядке, установленном законодательством Российской Федерации.

СОГЛАСОВАНО:

Начальник Управления городского хозяйства и благоустройства администрации МО ГО «Воркута»

Ю.В. Слонис  
2021 г.



СОГЛАСОВАНО:

И.о. начальника управления образования администрации МО ГО «Воркута»

С.В. Свекровкина  
2021 г.



УТВЕРЖДАЮ:

Глава муниципального образования городского округа «Воркута» —  
руководитель администрации  
муниципального образования городского округа «Воркута»

Я.А. Шапошников  
2021 г.



## ПАСПОРТ

### МАРШРУТА ШКОЛЬНОГО АВТОБУСА

пгт. Воргашор - МОУ «СОШ №14» г. Воркуты,  
МОУ «Гимназия №1» г. Воркуты

Паспорт составил: главный специалист ОКБ МКУ «ПТК»  
на основании постановления администрации МО ГО «Воркута»  
от 24 декабря 2020 года №1556 «О внесении изменения в  
постановление администрации муниципального образования  
городского округа «Воркута» от 21.08.2020 №1035 «Об  
утверждении школьных специализированных автобусных  
маршрутов на 2020-2021 учебный год»

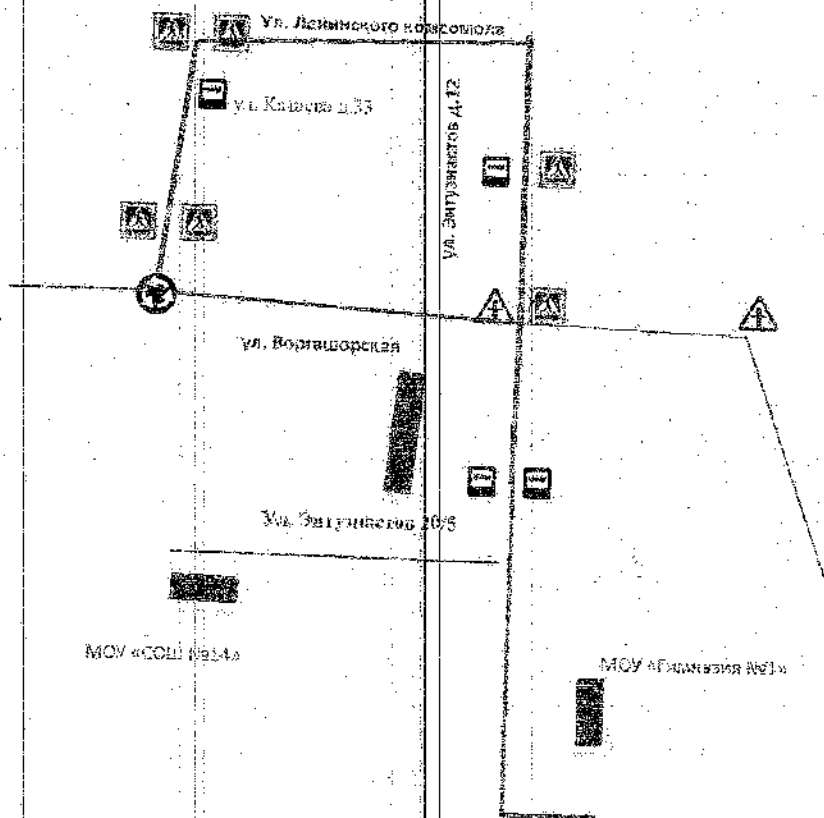
С.В. Белозерский

Вид маршрута: пригородный





Составлен по состоянию на апрель 2021 года

# СХЕМА

маршрута с указанием линейных и дорожных сооружений



Условные обозначения:

-  - пешеходный переход
-  - круговое движение
-  - односторонний переход
-  - остановка

Маршрут движения (туда): пгт. Вормашор, ул. Катаева д.33, ул. Ленинского Комсомола, ул. Энтузиастов д.20/5 (МОУ «Гимназия №1» г. Воркуты, МОУ «СОШ №14» г. Воркуты).

Маршрут движения (обратно): ул. Энтузиастов 20/5 (МОУ «Гимназия №1» г. Воркуты, МОУ «СОШ №14» г. Воркуты) ул. Катаева д.33, ул. Ленинского комсомола, ул. Энтузиастов д.12.

Паспорт маршрута

Протяженность маршрута: 1,3 км

Сезонность работы: Весенне-летний, осенне-зимний

Дата открытия: август 2015 года

Перевозка детей: МОУ «СОШ №14» г. Воркуты - МОУ «Гимназия №1» г. Воркуты  
специально оборудованным транспортом к месту занятий и обратно

Дата закрытия:

Путь следования (туда)	Дата изменения	Причина изменения
ул. Катаева д.41		
ул. Катаева д.31		
ул. Энтузиастов д.12		
ул. Энтузиастов д. 15А «Гимназия №1»		
ул. Энтузиастов д. 26Б «СОШ №14»		

Путь следования (Обратно)	Дата изменения	Причина изменения
ул. Энтузиастов д.15А «Гимназия №1»		
ул. Энтузиастов д.26Б «СОШ №14»		
ул. Катаева д.41		
ул. Катаева д.31		
ул. Энтузиастов д.12		

## АКТ

### замера протяженности маршрута

Комиссия в составе:

Председатель: главный инженер МКУ «ПТК» Дзюбан В.В.

Члены: начальник АТХ - Сурнин Д. Ю., гл. специалист - Белозерский С.В.

«21» апреля 2021 года произвела замер меж остановочных расстояний и общей протяженности маршрута

**пгт. Воргашор - МОУ «СОШ №14» г. Воркуты - МОУ «Гимназия №1» г. Воркуты**

Путем контрольного замера на автомобиле марки ПАЗ - 423478

гос. № О 634 ОР 11 водитель Цветков В.А. на стандартной авторезине, а также путем сверки с паспортом дороги комиссия установила:

Общая протяженность маршрута, согласно показаниям счётчика спидометра


(г. Воркута, пгт. Воргашор - МОУ «Гимназия №1» - МОУ «СОШ №14») составила 1,3 км.

# ТАБЛИЦА

расстояний между остановочными пунктами маршрута и номерами  
поясов, определяющих стоимость проезда и провоза багажа между  
остановочными пунктами

Перевозка детей специально оборудованным транспортом осуществляется бесплатно

Председатель комиссии

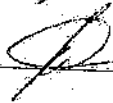


В.В. Дзюбан

Члены комиссии



Д. Ю. Сурнин



С.В. Белозерский







# Характеристика дороги на маршруте

Автомобильные дороги местного значения, II категории

Число полос движения - 2, ширина полосы движения - 3,75 м.

ширина проезжей части - 7,5 м, ширина обочины - 3,75 м.

ширина земляного полотна - 15 м., тип покрытия асфальт/бетон.

Сведения о трассе маршрута

Кем обслуживается дорога	МБУ «СДУ»	
Наличие мостов (между какими пунктами или на каком километре) и их грузоподъемность	Отсутствуют	
Наличие железнодорожных переездов (между какими пунктами или на каком километре) их вид (охраняемые, неохраняемые)	Отсутствуют	
На каких остановочных пунктах имеются съездные площади	ул. Катаева д. 41, ул. Катаева д. 31, ул. Энтузиастов д. 12	
Наличие разворотных площадок на конечных пунктах		

Дата заполнения апрель 2021 года



Время начала и окончания работы основных предприятий и организаций, расположенных вблизи маршрута

1.		
2.		
3.		
4.		
5.		
6.		
7.		
8.		
9.		
10.		
11.		
12.		

Дата составления паспорта

апрель 2021 года

Владелец транспорта

МОУ «Гимназия №1»

г. Воркуты

## НОРМЫ ВРЕМЕНИ НА ПРОБЕГ

Сезон весенне-летний, осенне-зимний

Время пробега автобуса на маршруте г. Воркута, пгт. Воргашор - МОУ «Гимназия №1» - МОУ «СОШ №14» - между контрольными пунктами

1. Среднее время оборотного рейса 40 мин, эксплуатационная скорость 27,4 км/ч
2. Длина маршрута 1,3 км.
3. Норма времени на пробег: пгт. Воргашор - МОУ «Гимназия №1» - МОУ «СОШ №14»


Время	Контрольные пункты		Время на рейс, без стоянки на конечном пункте, мин.	Стоянка, мин.	Общее время на рейс со стоянкой, мин.
с 07:40 до 08:20	ул. Катаева 41	МОУ «Гимназия №1» - МОУ «СОШ №14»	25	15	40

4. Норма времени на пробег: МОУ «СОШ №14» - МОУ «Гимназия №1» - пгт. Воргашор

Время	Контрольные пункты		Время на рейс, без стоянки на конечном пункте, мин.	Стоянка, мин.	Общее время на рейс со стоянкой, мин.
с 13:10 до 14:20	МОУ «СОШ №14» - МОУ «Гимназия №1»	ул. Энтузиастов д.12	30	30	1ч

апрель 2021 года

Начальник АТХ




Д. Ю. Сурнин

Расстояние между промежуточными точками

туда			наименование остановочных пунктов	обратно		
показания спидометра	расстояние между остановочными пунктами	расстояние от начального пункта		показания спидометра	расстояние между остановочными пунктами	расстояние от начального пункта
144925			пгт. Воргашор ул. Катаева д.41	144930,7	1	2
144925,7	0,7		пгт. Воргашор ул. Катаева д.31	144931,4	0,7	2,7
144926,7	1	1,7	пгт. Воргашор ул. Энтузиастов д.12	144932,4	1	3,7
144927,7	1	2,7	пгт. Воргашор ул. Энтузиастов д.21	144928,7		
144928,7	1	3,7	пгт. Воргашор ул. Энтузиастов д.26Б	144929,7	1	


Примечание: Места остановок, согласно схеме маршрута с ОГИБДД согласованы.

Председатель комиссии




В.В. Дзюбан

Члены комиссии



Д. Ю. Сурин



С.В. Белозерский



## **Должностные обязанности руководителя образовательной организации по обеспечению безопасности организованных перевозок обучающихся**

### **1. Общие положения**

Директор образовательной организации является лицом, ответственным за обеспечение безопасности автобусных перевозок обучающихся и состояние работы в организации по предупреждению дорожно-транспортных происшествий.

### **2. Функции**

На директора образовательной организации возлагается выполнение следующих функций по обеспечению безопасности автобусных перевозок обучающихся:

2.1. Осуществление перевозки организованных групп детей только транспортными средствами МКУ «ПТК»;

2.2. Доведение информации об организации безопасных перевозках детей автобусами на общешкольных собраниях, классных часах до родителей (законных представителей) обучающихся;

2.3. Организация перевозочного процесса по технологии, обеспечивающей безопасные условия перевозок обучающихся.

### **3. Обязанности**

3.1. Обеспечить неукоснительное выполнение Правил организованной перевозки обучающихся автобусами, утвержденных Постановлением Правительства РФ от 23.09.2020 № 1527 «Об утверждении Правил организованной перевозки обучающихся автобусами».

3.2. Немедленно информировать управление образования администрации МО ГО «Воркута» о несоответствии действующих автобусных маршрутов требованиям безопасности дорожного движения для принятия решения о временном прекращении автобусного движения на этих маршрутах или их закрытии.

3.3. Для организации перевозочного процесса по технологии, обеспечивающей безопасные условия перевозок обучающихся, руководитель обязан:

- организовать деятельность в части организации перевозок, обеспечив при этом осуществление данных функций ответственным лицом, на которого возложены обязанности и ответственность за организацию перевозок обучающихся автобусами с внесением данной ответственности и обязанности в должностные регламенты (инструкции) в соответствии с приказом Министерства образования, науки и молодежной политики Республики Коми от 13.05.2020 № 333 «Об организации перевозок обучающихся транспортом».

- организовать и назначить в каждом автобусе, осуществляющем перевозку обучающихся, сопровождающих, которые сопровождают детей при перевозке до места

б) открывать окна, форточки и вентиляционные люки.

#### **4. Мероприятия по соблюдению безопасности в аварийных ситуациях**

4.1. О плохом самочувствии, внезапном заболевании, получении травмы обучающийся обязан сообщить сопровождающему (при необходимости подать сигнал, используя специальную кнопку).

4.2. При возникновении аварийных ситуаций (технической неисправности, пожара и т.п.) после остановки автобуса по указанию водителя обучающихся должны под руководством сопровождающего лица быстро и без паники покинуть автобус, удалиться на безопасное расстояние, не выходя при этом на проезжую часть дороги.

4.3. В случае захвата автобуса террористами обучающимся необходимо соблюдать спокойствие, без паники выполнять все указания сопровождающих лиц.

#### **5. Мероприятия по соблюдению безопасности по окончании поездки**

По окончании поездки обучающийся обязан:

1) по распоряжению сопровождающего пройти проверку наличия участников поездки;

2) после полной остановки автобуса и с разрешения сопровождающего выйти из транспортного средства. При этом первыми выходят обучающиеся, занимающие места у выхода из салона;

3) обучающиеся не должны выходить из-за стоящего транспортного средства, не должны уходить с места высадки до отъезда автобуса, после отъезда автобуса необходимо продолжить движение по тротуару, при необходимости перейти дорогу, дойти до ближайшего пешеходного перехода (регулируемого, нерегулируемого), убедиться в отсутствии приближающихся транспортных средств, двигающихся в противоположных направлениях (должны посмотреть влево, вправо и еще раз влево вдоль проезжей части) убедиться, что переход безопасен. В случае отсутствия пешеходного перехода дойти до ближайшего пересечения дорог и перейти дорогу, убедившись в отсутствии приближающихся транспортных средств, двигающихся в противоположных направлениях (должны посмотреть влево, вправо и еще раз влево вдоль проезжей части), убедиться, что переход безопасен. При отсутствии в зоне видимости перехода или перекрестка разрешается переходить дорогу под прямым углом к краю проезжей части на участках без разделительной полосы и ограждений там, где дорога хорошо просматривается в обе стороны.

4) обо всех недостатках, отмеченных учащимися во время поездки, сообщить сопровождающему лицу, либо ответственному за организованную перевозку обучающихся в учреждении.

**Инструкция для обучающихся по правилам безопасного поведения  
в автобусах, осуществляющих перевозку детей**

**1. Общие требования безопасности**

- 1.1. Соблюдение данной инструкции обязательно для всех обучающихся, пользующихся автобусными перевозками, организуемыми учреждениями образования.
- 1.2. К поездкам допускаются обучающиеся, прошедшие инструктаж по технике безопасности.
- 1.3. Обучающиеся обязаны выполнять требования воспитателя, учителя либо специально назначенного лица из числа работников образовательной организации, родителей (законных представителей) по соблюдению порядка и правил проезда в автобусе.

**2. Мероприятия по соблюдению безопасности перед началом  
поездки и во время посадки**

- 2.1. Перед началом поездки обучающиеся обязаны:
  - 2.1.1 пройти инструктаж по технике безопасности в поездке;
  - 2.1.2 ожидать подхода автобуса в определенном месте сбора, не выходя на проезжую часть дороги;
  - 2.1.3 соблюдая дисциплину и порядок, собраться у места посадки;
  - 2.1.4 по распоряжению сопровождающего пройти проверку наличия участников поездки;
  - 2.1.5 не выходить навстречу приближающемуся автобусу;
  - 2.1.6 после полной остановки автобуса по команде сопровождающего войти в салон, занять место для сидения;
  - 2.1.7 отрегулировать ремень безопасности и пристегнуться им.
- 2.2. Первыми в салон автобуса входят самые старшие ученики. Они занимают места в дальней от водителя части салона.

**3. Мероприятия по соблюдению безопасности во время поездки**

- 3.1. Во время поездки обучающиеся обязаны соблюдать дисциплину и порядок. Обо всех недостатках, отмеченных во время поездки, они должны сообщать сопровождающему.
- 3.2. Обучающимся запрещается:
  - 1) загромождать проходы автобуса сумками, портфелями и другими вещами;
  - 2) отстегивать ремень безопасности;
  - 3) вставать со своего места, отвлекать водителя разговорами и криком;
  - 4) создавать ложную панику;
  - 5) без необходимости нажимать на сигнальную кнопку.

4) отравляющее воздействие паров бензина при подтекании топлива при неисправности системы питания двигателя;

5) воздействие высокой температуры и продуктов горения при возникновении пожара;

6) наезд проходящего транспортного средства при выходе детей на проезжую часть дороги.

6. Водителю запрещается выезжать в рейс в состоянии заболевания, недомогания, утомления, под воздействием лекарственных и иных препаратов (веществ), влияющих на быстроту реакции, а также на технически неисправном автобусе.

7. Требования безопасности перед началом перевозки:

7.1. Водитель перед выездом в рейс должен в установленном порядке пройти медицинский осмотр с отметкой в путевом листе и соответствующей записью в журнале предрейсовых медицинских осмотров, а также инструктаж по охране труда.

7.2. До начала поездки водитель обязан лично убедиться:

1) в технической исправности автобуса;

2) в наличии необходимой путевой документации;

3) в правильности оформления путевого листа;

4) в наличии спереди и сзади на кузове автобуса предупреждающего знака "Дети";

5) в наличии двух исправных огнетушителей и укомплектованной медицинской аптечки;

6) в наличии и исправности поясов безопасности на каждом пассажирском месте;

7) в чистоте салона автобуса и своего рабочего места.

8. Водитель в установленном порядке обязан представить автобус на технический осмотр перед выходом в рейс.

9. Водитель обязан обеспечить безопасную посадку детей в автобус на специально оборудованных посадочных площадках со стороны тротуара или обочины дороги только после полной остановки автобуса.

10. Во время посадки и высадки пассажиров автобус должен быть заторможен стояночным тормозом. Движение автобуса задним ходом не допускается.

11. Количество пассажиров школьного автобуса не должно превышать числа посадочных мест.

12. В школьном автобусе разрешается перевозить только обучающихся согласно утвержденному списку и лиц их сопровождающих, назначенных соответствующим приказом образовательной организации.

13. Не разрешается перевозка пассажиров, стоящих в проходах между сидениями автобуса.

14. Запрещается выезжать в рейс без ответственного сопровождающего и сопровождающего лица, назначенного приказом в образовательной организации.

Требования безопасности во время перевозки:

15. Движение автобуса должно осуществляться без резких толчков, с плавным разгоном, а при остановке не допускается резкое торможение, за исключением случаев экстренной остановки.

16. В пути следования запрещается:

- 1) отклоняться от графика и заданного маршрута движения;
- 2) отвлекаться от управления автобусом;
- 3) курить, принимать пищу, разговаривать с пассажирами;
- 4) пользоваться во время движения автобуса телефоном, не оборудованным техническим устройством, позволяющим вести переговоры без использования рук;
- 5) допускать в автобус посторонних лиц.

17. Скорость движения автобуса при перевозке детей выбирается в соответствии с требованиями ПДД и не должна превышать 60 км/ч.

18. Не разрешается перевозить обучающихся в гололед, в условиях ограниченной видимости и в темное время суток с 23 часов до 6 часов. В ночное время, а также в сложных метеоусловиях допускается перевозка детей к железнодорожному вокзалу, аэропорту и от них, при этом после 23 часов расстояние перевозки не должно превышать 100 километров.

19. Перед неохраняемым железнодорожным переездом следует остановить автобус и, убедившись в безопасности проезда через железнодорожные пути, продолжить движение.

20. При движении в организованной колонне запрещается обгон других транспортных средств колонны.

21. Во избежание отравления угарным газом запрещаются длительные стоянки автобуса с работающим двигателем.

22. При возникновении неисправностей автобуса следует принять вправо, съехать на обочину дороги, остановить автобус в безопасном месте, высадить пассажиров-школьников, не допуская их выхода на проезжую часть дороги и в соответствии с требованием ПДД, выставить аварийные знаки безопасности. Движение продолжать только после устранения возникшей неисправности.

23. Нахождение пассажиров-детей в буксируемом автобусе не допускается.

24. В случае дорожно-транспортного происшествия, сопровождающегося травмированием детей, необходимо принять меры по оказанию пострадавшим неотложной доврачебной помощи, с ближайшего пункта связи, телефона сотовой связи или с помощью проезжающих водителей вызвать скорую медицинскую помощь, после чего сообщить о происшествии администрации образовательной организации, своему руководителю, в ОГИБДД ОМВД России по г. Воркуте.

25. По прибытию из рейса водитель обязан:

- 1) сообщить своему руководителю о результатах поездки;
- 2) установленным порядком пройти послерейсовый медицинский осмотр;
- 3) провести техническое обслуживание автобуса и устранить все выявленные неисправности;

4) сообщить своему руководителю о готовности к следующему рейсу.

### Памятка

#### водителю автобуса по обеспечению безопасной перевозки обучающихся

1. К управлению автобусами, осуществляющими организованную перевозку обучающихся, допускаются водители, соответствующие следующим требованиям:

1) имеющие стаж работы в качестве водителя транспортного средства категории "D" не менее одного года на дату начала организованной перевозки обучающихся из последнего года и одного месяца.

2) не совершавшие административные правонарушения в области дорожного движения, за которые предусмотрено административное наказание в виде лишения права управления транспортным средством либо административный арест, в течение последнего года.

3) прошедшие предрейсовый инструктаж по безопасности обучающихся в соответствии с правилами обеспечения безопасности перевозок пассажиров и грузов автомобильным транспортом и городским наземным электрическим транспортом, утвержденными Министерством транспорта Российской Федерации.

4) прошедшие предрейсовый медицинский осмотр в установленном порядке.

2. Водитель, осуществляющий перевозку обучающихся, должен иметь опрятный вид, быть вежливым и внимательным к пассажирам.

3. Организатор перевозки назначает в каждый автобус, используемый для организованной перевозки обучающихся, лиц, сопровождающих детей в течение всей поездки (далее - сопровождающие лица). Если группа включает более 20 детей, минимальное количество сопровождающих лиц определяется из расчета их нахождения у каждой предназначенной для посадки (высадки) детей двери автобуса. Допускается назначение одного сопровождающего лица, если группа включает 20 и менее детей и если посадка (высадка) детей осуществляется через одну дверь автобуса.

4. Автобус для перевозки обучающихся должен быть оборудован спереди и сзади предупреждающим знаком "Дети", поясами безопасности для каждого пассажира, цветографическими знаками безопасности, кнопками подачи сигнала водителю, средствами громкоговорящей связи, а также двумя огнетушителями и медицинской аптечкой с набором необходимых медикаментов и перевязочных средств.

5. Во время движения автобуса необходимо избегать возможного воздействия следующих опасных факторов:

- 1) резкое торможение автобуса;
- 2) удар при столкновении с другими транспортными средствами или препятствиями;
- 3) отравляющее воздействие угарного газа при нахождении в автобусе с работающим двигателем во время длительных стоянок или при возникновении неисправности системы выпуска отработавших газов;

**Памятка для сопровождающего в автобусе при перевозке обучающихся**

1. Перед поездкой сопровождающие проходят инструктаж по безопасности перевозки обучающихся, отметки о котором заносятся в книгу учета инструктажей.
2. Во время движения автобуса ответственный сопровождающий должен находиться на передней площадке салона, второй сопровождающий в задней части салона.
3. Сопровождающий должен знать, где находятся предметы пожаротушения в салоне автобуса, уметь пользоваться ими, должен быть ознакомлен с правилами принятия спасательных мер при авариях.
4. Посадка и высадка обучающихся производится под руководством ответственного сопровождающего после полной остановки автобуса.
5. Перед началом движения ответственный сопровождающий должен убедиться, что количество обучающихся не превышает число посадочных мест, все пассажиры пристегнуты ремнями безопасности, окна с левой стороны закрыты, подать команду на закрытие дверей.
6. Во время движения сопровождающие обеспечивают соблюдение порядка в салоне, не допускают передвижение пассажиров по салону автобуса.
7. При высадке ответственный сопровождающий выходит первым и направляет обучающихся вправо по ходу движения за пределы проезжей части.

Муниципальное общеобразовательное учреждение  
«Гимназия № 1» г. Воркуты

Утверждена  
приказом и.о. директора  
№ 683 от 05.07.2022

Программа занятий с учащимися 1-11 классов  
по правилам безопасного поведения на улицах и дорогах

Воркута 2022



## 1 класс

№ занятия	Тема и содержание занятий	Кол-во часов	Дата проведения
1	<u>На наших улицах и дорогах.</u> Беседа о правилах поведения детей на улицах и дорогах. Безопасность на дороге.	2	
2	<u>По дороге в гимназию.</u> Правила перехода дороги. Правила движения пешеходов по дороге. Наиболее безопасный путь в гимназию и домой. Разбор конкретного маршрута.	2	
3	<u>Будь внимательным и осторожным.</u> Особенности движения пешеходов по мокрой и скользкой дороге осенью и весной. Движение в группе. Безопасное управление велосипедом.	2	
4	<u>Наши верные друзья на улицах и дорогах.</u> Светофор и его сигналы.	2	
5	<u>Знакомство с дорожными знаками.</u> Дорожные знаки «Пешеходный переход», «Дети»	2	
6	<u>Где можно, и где нельзя играть.</u> Правила поведения детей на дороге. Почему нельзя играть на дорогах и вблизи проезжей части дороги. Световозвращающие элементы.	2	
7	<u>Мы - пассажиры.</u> Участники дорожного движения. Знакомство с транспортом города. Правила поведения детей в транспорте. Безопасные места для детей.	2	
8	<u>На загородной дороге.</u> Элементы дороги: тротуар, обочина, проезжая часть. Правила движения пешеходов по загородной дороге.	2	
9	<u>Учимся соблюдать правила дорожной безопасности.</u> Велосипед и современные средства передвижения.	1	
10	<u>Экскурсия по городу.</u> Практическое закрепление знаний безопасного поведения на дорогах.	1	
<i>Всего занятий</i>		18	

2 класс

№ занятия	Тема и содержание занятий	Кол-во часов	Дата проведения
1	<u>На наших улицах и дорогах.</u> Город, улица, где ты живешь. Дорога, тротуар, проезжая часть дороги, перекрестки. Почему на улице опасно? Соблюдение правил дорожного движения - залог безопасности пешеходов. Дорожно-транспортные происшествия, их причины. Разбор конкретных случаев ДТП.	2	
2	<u>По дороге в гимназию.</u> Правила перехода дороги. Один помогает другому (не можешь сам перейти дорогу - попроси взрослого помочь). Правила движения пешеходов по улице и дороге. Наиболее безопасный путь - самый лучший. Разбор конкретных маршрутов движения учащихся.	2	
3	<u>Это должны знать все.</u> Зачем нужно знать правила безопасности дорожного движения? Особенности движения пешеходов по скользкой дороге (гололед). Световозвращающие элементы.	2	
4	<u>Наши верные друзья на улицах и дорогах.</u> Сигналы для регулирования дорожного движения. Светофор и его сигналы. Пешеходный светофор.	2	
5	<u>Знакомство с дорожными знаками.</u> Дорожные знаки: «Пешеходный переход», «Дети». Дорожная разметка.	2	
6	<u>Где можно и где нельзя играть.</u> Места для игр и катания на роликах, самокатах, велосипедах, лыжах, коньках, санках. Безопасное управление велосипедом и самокатом.	2	
7	<u>Мы - пассажиры.</u> Участники дорожного движения. Общественный транспорт, правила пользования и поведения в нем. Обязанности пассажиров. Ожидание общественного транспорта. Обозначение остановок. Правила перехода дороги после выхода из автобуса, трамвая.	2	
8	<u>На загородной дороге.</u> Правила движения пешеходов по загородной дороге. Железнодорожный переезд. Переход через железнодорожный переезд. Переход через железнодорожные пути. Меры безопасного поведения вблизи железнодорожных путей.	2	
9	<u>Учимся соблюдать правила дорожной безопасности.</u> Велосипед и современные средства передвижения.	1	
10	<u>Экскурсия по городу.</u> Практическое закрепление знаний безопасного поведения на дороге и перекрестке.	1	
<i>Всего занятий</i>		18	

### 3 класс

№ занятия	Тема и содержание занятий	Кол-во часов	Дата проведения
1	<p><u>Основные правила безопасности дорожного движения.</u>                      Детский дорожно-транспортный травматизм. Повторение правил безопасности дорожного движения, изученных в 1 и 2 классах.                      Наиболее опасные места для движения пешеходов в микрорайоне гимназии. Разбор конкретных маршрутов движения учащихся. Дорожно-транспортные происшествия, их причины в городе, микрорайоне гимназии. Разбор конкретных случаев ДТП.</p>	2	
2	<p><u>Движение пешеходов по улицам и дорогам.</u>                      Правостороннее, двухстороннее и одностороннее движение транспорта. Дороги, на которых движение пешеходов запрещено. Движение пешеходов по тротуарам улиц и обочинам дорог. Наиболее безопасный путь - самый лучший. Выбор наиболее безопасного пути в гимназию. Световозвращающие элементы.</p>	2	
3	<p><u>Элементы улиц и дорог.</u>                      Дорожная разметка. Рассказ о дороге и ее главных составных частях: проезжая часть, обочина, кювет, пешеходная и велосипедная дорожка. Дорожная разметка: разделительные полосы, направляющие островки, линии пешеходного перехода, посадочная площадка. Безопасное управление велосипедом.</p>	2	
4	<p><u>Сигналы светофора и регулировщика</u>                      Назначение и виды светофоров. Значение сигналов светофора. Значение дополнительных секций в светофорах. Регулировщик. Жесты регулировщика и их значение.</p>	2	
5	<p><u>Правила перехода дорог.</u>                      Места, где разрешается переходить дорогу. Переход дороги по сигналам светофора и регулировщика. Особенности пересечения загородной дороги при отсутствии обозначенных переходов.</p>	2	
6	<p><u>Перекрестки и их виды. Сигналы, подаваемые водителями транспортных средств.</u>                      Регулируемые и нерегулируемые перекрестки. Поведение пешеходов на перекрестках. Правила перехода нерегулируемых перекрестков. Сигналы, подаваемые водителями транспортных средств. Значение этих сигналов для пешеходов.</p>	2	
7	<p><u>Обязанности пассажиров.</u>                      Правила поведения при посадке и высадке из общественного транспорта. Правила поведения пассажиров автомобиля, мотоцикла. Правила поведения при ожидании и посадке в железнодорожный транспорт.</p>	2	
8	<p><u>Правила перехода дороги при высадке из транспортных средств.</u>                      Правила перехода дорог при высадке из автобуса, трамвая, маршрутного такси, легкового автомобиля.</p>	2	
9	<p><u>Учимся соблюдать правила дорожной безопасности.</u>                      Велосипед и современные средства передвижения.</p>	1	
10	<p><u>Экскурсия по городу.</u>                      Практическое закрепление знаний безопасного поведения на дороге и перекрестке.</p>	1	
	<i>Всего занятий</i>	18	

4 класс

№ занятия	Тема и содержание занятий	Кол-во часов	Дата проведения
1	<p><u>Основные правила безопасности дорожного движения. Детский дорожно-транспортный травматизм.</u>                      Повторение правил безопасности дорожного движения, изученных в 1-3 классах. Любой движущийся транспорт - угроза безопасности человека. Интенсивность и скорость движения городского транспорта. Обеспечение безопасности пешеходов. Причины дорожно-транспортного травматизма: незнание или невыполнение пешеходами правил дорожного движения, несоблюдение пассажирами правил поведения в транспорте, недисциплинированность на улице.</p>	2	
2	<p><u>Перекрестки и их виды.</u>                      Перекресток - место пересечения дорог. Виды перекрестков: трехсторонние, четырехсторонние, площади. Границы перекрестков. Поведение пешеходов на перекрестках.</p>	2	
3	<p><u>Дорожная разметка.</u> Основные линии дорожной разметки, их значение для пешеходов.</p>	2	
4	<p><u>Дорожные знаки и их группы.</u>                      Группы дорожных знаков: предупреждающие, приоритета, запрещающие, предписывающие, дополнительной информации.</p>	2	
5	<p><u>Правила перехода дорог.</u>                      Места, где разрешается переходить дорогу. Переход дороги по сигналам светофора и регулировщика. Переход нерегулируемых перекрестков. Переход дороги с односторонним и двусторонним движением. Роль световозвращающих элементов.</p>	2	
6	<p><u>Тормозной и остановочный путь транспортных средств.</u>                      Остановочный путь. Тормозной путь. Факторы, влияющие на величину тормозного пути. Определение безопасного расстояния до движущегося автомобиля.</p>	2	
7	<p><u>Ты становишься водителем.</u>                      Езда на велосипеде. Основные правила езды и меры безопасности. Соблюдение правил дорожного движения велосипедистами.</p>	2	
8	<p><u>Железнодорожный переезд.</u>                      Поведение школьников вблизи железнодорожных путей. Правила перехода и переезда через них.</p>	2	
9	<p><u>Государственная инспекция БДД.</u>                      Предназначение и задачи. Чрезвычайная ситуация на дороге - что делать?</p>	1	
10	<p><u>Учимся соблюдать правила дорожной безопасности.</u>                      Эксплуатация велосипеда и современных средств передвижения.</p>	1	
	<i>Всего занятий</i>	18	

### 5 класс

№ занятия	Тема и содержание занятий	Кол-во часов	Дата проведения
1	Наш путь в гимназию. Безопасные маршруты движения. Световозвращающие элементы.	2	
2	Проверка знаний правил безопасности дорожного движения.	2	
3	Детский дорожно-транспортный травматизм, его причины.	2	
4	Предназначение и задачи, решаемые инспекцией БДД. Чрезвычайная ситуация на дороге – что делать?	2	
5	Виды перекрестков. Поведение пешеходов на перекрестках.	2	
6	Основные линии дорожной разметки, их значение для пешеходов.	2	
7	Поведение школьников вблизи железнодорожных путей. Правила перехода и переезда через них.	2	
8	Правила перехода дорог. Движение учащихся группами и в колонне	2	
9	Тормозной и остановочный путь транспортных средств.	1	
10	Езда на велосипеде и современных средствах передвижения. Основные правила езды и меры безопасности. Соблюдение правил дорожного движения велосипедистами.	1	
	<i>Всего занятий</i>	18	

## 6 класс

№ занятия	Тема и содержание занятий	Кол-во часов	Дата проведения
1	Наш путь в гимназию. Безопасные маршруты движения. Световозвращающие элементы.	2	
2	Причины дорожно-транспортных происшествий. Последствия ДТП.	2	
3	Дорожные знаки.	2	
4	Сигналы светофора с дополнительными секциями. Сигналы регулировщика.	2	
5	Осторожно - гололед! Меры безопасности при катании на коньках, лыжах, санках.	2	
6	Железнодорожный переезд. Поведение учащихся вблизи железнодорожных путей. Правила перехода и переезда через них.	2	
7	Правила безопасного поведения пассажиром автомобильного транспорта.	2	
8	Оценка дорожных ситуаций.	2	
9	Езда на велосипеде, роликовых коньках. Движение групп велосипедистов. Современные средства передвижения.	1	
10	Итоговое занятие. Проверка знаний правил безопасности дорожного движения.	1	
<i>Всего занятий</i>		<i>18</i>	

## 7 класс

№ занятия	Тема и содержание занятий	Кол-во часов	Дата проведения
1	Безопасные маршруты движения и правила поведения в микрорайоне гимназии. Световозвращающие элементы.	2	
2	Разбор конкретных случаев дорожно-транспортных происшествий, их причин.	2	
3	Движение транспортных средств. Остановочный путь транспортных средств.	2	
4	Назначение номерных, опознавательных знаков и надписей на транспортных средствах.	2	
5	Осторожно - гололед! Меры безопасности при катании на коньках, лыжах, санках.	2	
6	Правила безопасного поведения вблизи железнодорожных путей.	2	
7	Обязанности пешеходов.	2	
8	Прогнозирование опасных дорожных ситуаций.	2	
9	Безопасная езда на велосипеде. Дополнительные требования к движению велосипедистов. Передвижение на современных средствах передвижения.	1	
10	Итоговое занятие. Закрепление и проверка знаний правил безопасности дорожного движения.	1	
<i>Всего занятий</i>		<i>18</i>	

## 8 класс

№ занятия	Тема и содержание занятий	Кол-во часов	Дата проведения
1	Безопасные маршруты движения в микрорайоне гимназии. Правила безопасного поведения. Световозвращающие элементы.	2	
2	Разбор конкретных случаев дорожно-транспортных происшествий в городе, их причин.	2	
3	Обязанности пешеходов.	2	
4	Обязанности пассажиров.	2	
5	Оценка дорожных ситуаций.	2	
6	Правила безопасности поведения вблизи железнодорожных путей и подразделений железнодорожного узла станции Воркута.	2	
7	Обязанности велосипедистов. Безопасная езда на велосипеде.	2	
8	Прогнозирование опасных дорожных ситуаций.	2	
9	Правила езды на велосипеде и современных средствах передвижения. Перевозки пассажиров на мотоциклах, мотороллерах, в кузове грузового автомобиля.	1	
10	Итоговое занятие. Закрепление и проверка знаний правил безопасности дорожного движения.	1	
<i>Всего занятий</i>		<i>18</i>	



9 класс

№ занятия	Тема и содержание занятий	Кол-во часов	Дата проведения
1	Безопасные маршруты движения в микрорайоне гимназии. Правила безопасного поведения. Световозвращающие элементы.	2	
2	Детский дорожно-транспортный травматизм. Как не стать жертвой ДТП.	2	
3	Правила безопасного поведения вблизи железнодорожных путей и в подразделениях железнодорожного узла станции Воркута.	2	
4	Элементы улиц и дорог. Перекрестки и их виды.	2	
5	Дорожная разметка. Движение пешеходов и индивидуально, группами и в колоннах.	2	
6	Формы регулирования дорожного движения.	2	
7	Правила пользования транспортными средствами.	2	
8	Требования к передвижению на велосипеде, мопеде, мотоцикле, скутере и других современных средствах передвижения.	2	
9	Дорожные знаки.	1	
10	Итоговое занятие. Проверка знаний правил безопасности дорожного движения и приемов оказания первой медицинской помощи пострадавшим при ДТП.	1	
	<i>Всего занятий</i>	18	

10 класс

№ занятия	Тема и содержание занятий	Кол-во часов	Дата проведения
1	Безопасные маршруты движения в микрорайоне гимназии. Правила безопасного поведения. Световозвращающие элементы.	2	
2	Ответственность за нарушение правил дорожного движения.	2	
3	Правила безопасного поведения вблизи железнодорожных путей и в подразделениях железнодорожного узла станции Воркута.	2	
4	Особенности движения по мокрым и скользким дорогам.	2	
5	Обязанности пассажиров.	2	
6	Обязанности пешеходов.	2	
7	Как получить права на управление транспортным средством (мотоциклом, автомобилем). Управление велосипедом, мотоциклом, скутером, мопедом.	2	
8	Участие старшеклассников в пропаганде правил безопасного движения, проведении мероприятий «Недели безопасности движения».	2	
9	Участие старшеклассников в пропаганде правил безопасности движения.	1	
10	Итоговое занятие. Закрепление и проверка знаний правил безопасности дорожного движения и приемов оказания первой медицинской помощи пострадавшим при ДТП.	1	
	<i>Всего занятий</i>	<i>18</i>	

## 11 класс

№ занятия	Тема и содержание занятий	Кол-во часов	Дата проведения
1	Безопасные маршруты движения в микрорайоне гимназии. Правила безопасного поведения. Управление велосипедом, мотоциклом, скутером, мопедом. Световозвращающие элементы.	2	
2	Участие старшеклассников в пропаганде правил безопасного движения, акции «Внимание, дети!»	2	
3	Правила безопасного поведения вблизи железнодорожных путей.	2	
4	Ситуационная грамотность. Ситуации - «ловушки», связанные с привычками детей. Ситуации - «ловушки», связанные с закрытым обзором.	2	
5	Ситуационная грамотность. Ситуации-«ловушки», связанные с отвлечением внимания. Ситуации-«ловушки», связанные с понижением внимания или ситуацией «пустынная улица».	2	
6	Ситуационная грамотность. Ситуации-«ловушки», возникающие на середине проезжей части дороги. Ситуации ловушки», возникающие на остановках автобусов, трамваев.	2	
7	Ситуационная грамотность. Ситуации-«ловушки», возникающие на пешеходных переходах и на переходах, оборудованных светофором.	2	
8	Ситуационная грамотность. Ситуации - «ловушки» на углу перекрестка и возле дома.	2	
9	Участие старшеклассников в пропаганде правил безопасного движения, проведении мероприятий «Недели безопасности движения».	1	
10	Итоговое занятие. Закрепление и проверка знаний правил безопасности дорожного движения и приемов оказания первой медицинской помощи пострадавшим при ДТП.	1	
	<i>Всего занятий</i>	18	

## СИТУАЦИОННЫЙ МИНИМУМ БЕЗОПАСНОГО ПОВЕДЕНИЯ НА ДОРОГЕ (изучается в 1-10 классах в форме «пятиминутки»)

№ п.п.	Изучаемые дорожные ситуации	Срок проведения
1.	Ситуации-«ловушки», связанные с привычками детей.	сентябрь
2.	Ситуации-«ловушки», связанные с закрытым обзором.	октябрь
3.	Ситуации-«ловушки», связанные с отвлечением внимания.	ноябрь
4.	Ситуации- «ловушки», связанные с понижением внимания или «пустынная улица».	декабрь
5.	Ситуации- «ловушки», возникающие на середине проезжей части дороги	январь
6.	Ситуации- «ловушки», возникающие на остановках автобусов.	февраль
7.	Ситуации- «ловушки», возникающие на пешеходных переходах.	март
8.	Ситуации- «ловушки», возникающие на переходах, оборудованных светофором.	апрель
9.	Ситуации-«ловушки» на углу перекрестка и возле дома.	май

### ТЕХНОЛОГИЯ ПРОВЕДЕНИЯ «ПЯТИМИНУТКИ» ПО БЕЗОПАСНОСТИ ДВИЖЕНИЯ

«Пятиминутка» - это кратковременное занятие по безопасности движения, которое проводится педагогом непосредственно перед тем, как дети пойдут домой (группы продленного дня), или в конце последнего урока.

**Цель «пятиминутки»** - повлиять на процесс стихийного формирования навыков поведения на дороге во время движения по ней путем создания у детей соответствующей установки, ориентировки мышления на вопросы «дороги» и «безопасности». Ребенок, выйдя на дорогу, осознанно или неосознанно изучает ее, познавая «секреты». Дорога лишь на первый взгляд проста, а в действительности сложна, имеет ряд «ловушек» - обманчивых ситуаций.

### МЕТОДИКА ПРОВЕДЕНИЯ «ПЯТИМИНУТКИ»

Внимание детей переключается на вопросы безопасности движения путем разбора проблемного вопроса. Выслушав мнение нескольких детей по поставленному вопросу, воспитатель (учитель) поправляет их и дает свое объяснение. Важно создание ситуации столкновения мнений, спора, разнообразия объяснения одного и того же явления детьми.

За день в образовательном учреждении ребенок получает полезные сведения по безопасности движения, рассмотренные в проблемной и занимательной форме.

Продолжением «пятиминутки», ее практическим приложением является движение детей из образовательного учреждения по дороге.

Детям предлагаются задания по наблюдению обстановки на дороге (за движением автомобилей, пешеходов на остановках, перекрестках, обращение внимания по пути на различные предметы, мешающие обзору дороги).

Родители, сопровождающие детей, в процессе движения домой используют наблюдение и правильно оценивают обстановку, задавая детям вопросы.

## **Тематика занятий на мини – улице**

- Правила движения пешеходов по дороге.
- Элементы дороги: тротуар, обочина, проезжая часть.
- Дорожная разметка.
- Основные линии дорожной разметки, их значение для пешеходов.
- Регулировщик.
- Поведение пешеходов на перекрестках.
- Езда на велосипеде, на роликовых коньках.



Игровая улица - игровое поле для обучения детей



Мини улица - игровое поле для обучения



Мини улица - игровое поле для обучения детей



# УЛОЖОК III




**УЛОЖОК**  
РЕЗОЛЮЦИИ ДОРОЖНОГО ТРАНСПОРТА  
ПРЕДЛОЖЕНИЯ

УЛОЖОК  
РЕЗОЛЮЦИИ ДОРОЖНОГО ТРАНСПОРТА  
ПРЕДЛОЖЕНИЯ

УЛОЖОК  
РЕЗОЛЮЦИИ ДОРОЖНОГО ТРАНСПОРТА  
ПРЕДЛОЖЕНИЯ

УЛОЖОК  
РЕЗОЛЮЦИИ ДОРОЖНОГО ТРАНСПОРТА  
ПРЕДЛОЖЕНИЯ



**ДОРОЖНЫЕ ЗНАКИ**

ДОРОЖНЫЕ ЗНАКИ



**ПРАВИЛА ДОРОЖНОГО ТРАНСПОРТА**

ПРАВИЛА ДОРОЖНОГО ТРАНСПОРТА


ПРАВИЛА ДОРОЖНОГО ТРАНСПОРТА

ПРАВИЛА ДОРОЖНОГО ТРАНСПОРТА


ПРАВИЛА ДОРОЖНОГО ТРАНСПОРТА

# ИНФОРМАЦИЯ

Стань заметнее  
В темноте!



Он может спасти пешехода на дороге!  
Пешеход со световозвращателем заметен  
в свете фар на расстоянии до 400 метров!  
Носение световозвращателя снижает риск наезда  
на пешехода в темное время суток в 8-8 раз!



УГОЛОК ПДД



**ПРАВИЛА ПОВЕДЕНИЯ ПЕШЕХОДА**

<b>Правило 1</b> Переходить дорогу можно только по пешеходному переходу.	<b>Правило 2</b> Переходить дорогу можно только в установленном месте.	<b>Правило 3</b> Переходить дорогу можно только в установленном месте.	<b>Правило 4</b> Переходить дорогу можно только в установленном месте.
<b>Правило 5</b> Переходить дорогу можно только в установленном месте.	<b>Правило 6</b> Переходить дорогу можно только в установленном месте.	<b>Правило 7</b> Переходить дорогу можно только в установленном месте.	<b>Правило 8</b> Переходить дорогу можно только в установленном месте.


**ПРАВИЛА ДОРОЖНОГО ДВИЖЕНИЯ ДЛЯ ВОДИТЕЛЕЙ**

<b>Правило 1</b> Внеочередное движение попутного направления по узкому проезду.	<b>Правило 2</b> Внеочередное движение попутного направления по узкому проезду.	<b>Правило 3</b> Внеочередное движение попутного направления по узкому проезду.
<b>Правило 4</b> Внеочередное движение попутного направления по узкому проезду.	<b>Правило 5</b> Внеочередное движение попутного направления по узкому проезду.	<b>Правило 6</b> Внеочередное движение попутного направления по узкому проезду.






**ДЕТЯМ  
ЗНАТЬ  
ПОМОЖЕТО**

# ДОРОЖНАЯ БЕЗОПАСНОСТЬ



Текст документа, вероятно, относящийся к техническим характеристикам или инструкции по эксплуатации транспортного средства.

№	Наименование	Единица измерения	Значение
1	Максимальная скорость движения	км/ч	150
2	Максимальная нагрузка на ось	т	10
3	Максимальная нагрузка на шасси	т	15
4	Максимальная нагрузка на мост	т	10
5	Максимальная нагрузка на сцепление	т	10
6	Максимальная нагрузка на двигатель	т	10
7	Максимальная нагрузка на трансмиссию	т	10
8	Максимальная нагрузка на заднюю ось	т	10
9	Максимальная нагрузка на переднюю ось	т	10
10	Максимальная нагрузка на раму	т	15
11	Максимальная нагрузка на кузов	т	10
12	Максимальная нагрузка на колеса	т	10
13	Максимальная нагрузка на шины	т	10
14	Максимальная нагрузка на тормоза	т	10
15	Максимальная нагрузка на рулевое управление	т	10
16	Максимальная нагрузка на подвеску	т	10
17	Максимальная нагрузка на амортизаторы	т	10
18	Максимальная нагрузка на пружины	т	10
19	Максимальная нагрузка на сайлент-блоки	т	10
20	Максимальная нагрузка на шаровые опоры	т	10
21	Максимальная нагрузка на ступицы	т	10
22	Максимальная нагрузка на подшипники	т	10
23	Максимальная нагрузка на валы	т	10
24	Максимальная нагрузка на шестерни	т	10
25	Максимальная нагрузка на муфты	т	10
26	Максимальная нагрузка на сцепление	т	10
27	Максимальная нагрузка на двигатель	т	10
28	Максимальная нагрузка на трансмиссию	т	10
29	Максимальная нагрузка на заднюю ось	т	10
30	Максимальная нагрузка на переднюю ось	т	10
31	Максимальная нагрузка на раму	т	15
32	Максимальная нагрузка на кузов	т	10
33	Максимальная нагрузка на колеса	т	10
34	Максимальная нагрузка на шины	т	10
35	Максимальная нагрузка на тормоза	т	10
36	Максимальная нагрузка на рулевое управление	т	10
37	Максимальная нагрузка на подвеску	т	10
38	Максимальная нагрузка на амортизаторы	т	10
39	Максимальная нагрузка на пружины	т	10
40	Максимальная нагрузка на сайлент-блоки	т	10
41	Максимальная нагрузка на шаровые опоры	т	10
42	Максимальная нагрузка на ступицы	т	10
43	Максимальная нагрузка на подшипники	т	10
44	Максимальная нагрузка на валы	т	10
45	Максимальная нагрузка на шестерни	т	10
46	Максимальная нагрузка на муфты	т	10
47	Максимальная нагрузка на сцепление	т	10
48	Максимальная нагрузка на двигатель	т	10
49	Максимальная нагрузка на трансмиссию	т	10
50	Максимальная нагрузка на заднюю ось	т	10
51	Максимальная нагрузка на переднюю ось	т	10
52	Максимальная нагрузка на раму	т	15
53	Максимальная нагрузка на кузов	т	10
54	Максимальная нагрузка на колеса	т	10
55	Максимальная нагрузка на шины	т	10
56	Максимальная нагрузка на тормоза	т	10
57	Максимальная нагрузка на рулевое управление	т	10
58	Максимальная нагрузка на подвеску	т	10
59	Максимальная нагрузка на амортизаторы	т	10
60	Максимальная нагрузка на пружины	т	10
61	Максимальная нагрузка на сайлент-блоки	т	10
62	Максимальная нагрузка на шаровые опоры	т	10
63	Максимальная нагрузка на ступицы	т	10
64	Максимальная нагрузка на подшипники	т	10
65	Максимальная нагрузка на валы	т	10
66	Максимальная нагрузка на шестерни	т	10
67	Максимальная нагрузка на муфты	т	10
68	Максимальная нагрузка на сцепление	т	10
69	Максимальная нагрузка на двигатель	т	10
70	Максимальная нагрузка на трансмиссию	т	10
71	Максимальная нагрузка на заднюю ось	т	10
72	Максимальная нагрузка на переднюю ось	т	10
73	Максимальная нагрузка на раму	т	15
74	Максимальная нагрузка на кузов	т	10
75	Максимальная нагрузка на колеса	т	10
76	Максимальная нагрузка на шины	т	10
77	Максимальная нагрузка на тормоза	т	10
78	Максимальная нагрузка на рулевое управление	т	10
79	Максимальная нагрузка на подвеску	т	10
80	Максимальная нагрузка на амортизаторы	т	10
81	Максимальная нагрузка на пружины	т	10
82	Максимальная нагрузка на сайлент-блоки	т	10
83	Максимальная нагрузка на шаровые опоры	т	10
84	Максимальная нагрузка на ступицы	т	10
85	Максимальная нагрузка на подшипники	т	10
86	Максимальная нагрузка на валы	т	10
87	Максимальная нагрузка на шестерни	т	10
88	Максимальная нагрузка на муфты	т	10
89	Максимальная нагрузка на сцепление	т	10
90	Максимальная нагрузка на двигатель	т	10
91	Максимальная нагрузка на трансмиссию	т	10
92	Максимальная нагрузка на заднюю ось	т	10
93	Максимальная нагрузка на переднюю ось	т	10
94	Максимальная нагрузка на раму	т	15
95	Максимальная нагрузка на кузов	т	10
96	Максимальная нагрузка на колеса	т	10
97	Максимальная нагрузка на шины	т	10
98	Максимальная нагрузка на тормоза	т	10
99	Максимальная нагрузка на рулевое управление	т	10
100	Максимальная нагрузка на подвеску	т	10



ПАМЯТКА КАЖДОГО ПЕШЕХОДА

Текст памятки, содержащий правила поведения пешеходов на дороге.

## УГОЛОК ПДД



# ПРАВИТЕЛЬСТВО РОССИЙСКОЙ ФЕДЕРАЦИИ

## ПОСТАНОВЛЕНИЕ

от 23 сентября 2020 г. № 1527

МОСКВА

### Об утверждении Правил организованной перевозки группы детей автобусами

В соответствии со статьей 20 Федерального закона "О безопасности дорожного движения" Правительство Российской Федерации **п о с т а н о в л я е т :**

1. Утвердить прилагаемые Правила организованной перевозки группы детей автобусами.

2. Установить, что реализация полномочий федеральных органов исполнительной власти, предусмотренных настоящим постановлением, осуществляется в пределах установленной Правительством Российской Федерации предельной численности работников федеральных органов исполнительной власти, а также бюджетных ассигнований, предусмотренных им в федеральном бюджете на руководство и управление в сфере установленных функций.

3. Настоящее постановление вступает в силу с 1 января 2021 г. и действует до 1 января 2027 г.

Председатель Правительства  
Российской Федерации



М.Мишустин

**УТВЕРЖДЕНЫ**  
постановлением Правительства  
Российской Федерации  
от 23 сентября 2020 г. № 1527

**П Р А В И Л А**  
**организованной перевозки группы детей автобусами**

1. Настоящие Правила определяют требования, предъявляемые при организации и осуществлении организованной перевозки группы детей автобусами в городском, пригородном и междугородном сообщении.

2. Для целей настоящих Правил:

понятия "фрагтовщик", "фрагтователь" и "договор фрагтования" используются в значениях, предусмотренных Федеральным законом "Устав автомобильного транспорта и городского наземного электрического транспорта";

понятие "организованная перевозка группы детей" используется в значении, предусмотренном Правилами дорожного движения Российской Федерации, утвержденными постановлением Совета Министров - Правительства Российской Федерации от 23 октября 1993 г. № 1090 "О правилах дорожного движения";

понятие "медицинский работник" используется в значении, предусмотренном Федеральным законом "Об основах охраны здоровья граждан в Российской Федерации", в отношении медицинских работников с высшим и средним профессиональным (медицинским) образованием.

3. В случае если организованная перевозка группы детей осуществляется 1 автобусом или 2 автобусами, перед началом осуществления такой перевозки в подразделение Государственной инспекции безопасности дорожного движения территориального органа Министерства внутренних дел Российской Федерации (далее - подразделение Госавтоинспекции) на районном уровне по месту начала организованной перевозки группы детей подается уведомление об организованной перевозке группы детей.

В случае если указанная перевозка осуществляется 3 автобусами и более, перед началом осуществления такой перевозки подается

заявка на сопровождение автобусов патрульным автомобилем (патрульными автомобилями) подразделения Госавтоинспекции:

при необходимости организации сопровождения по дорогам общего пользования, расположенным на территории нескольких муниципальных образований в пределах субъекта Российской Федерации, закрытых административно-территориальных образований, нескольких субъектов Российской Федерации, - в подразделение Госавтоинспекции на региональном уровне по месту начала организованной перевозки группы детей либо Центр специального назначения в области обеспечения безопасности дорожного движения Министерства внутренних дел Российской Федерации, Главное управление по обеспечению безопасности дорожного движения Министерства внутренних дел Российской Федерации;

- при необходимости организации сопровождения по дорогам общего пользования, расположенным в пределах районов, городов и иных муниципальных образований, закрытых административно-территориальных образований, комплекса "Байконур", - в подразделение Госавтоинспекции на районном уровне по месту начала организованной перевозки группы детей.

4. Предусмотренное пунктом 3 настоящих Правил уведомление подается лицом, планирующим организованную перевозку группы детей (далее - организатор перевозки), в том числе фрахтователем или фрахтовщиком (если перевозка осуществляется по договору фрахтования), в соответствии с формой, установленной Министерством внутренних дел Российской Федерации, с учетом положений настоящих Правил.

Предусмотренная пунктом 3 настоящих Правил заявка подается организатором перевозки, в том числе фрахтователем или фрахтовщиком (если перевозка осуществляется по договору фрахтования), в соответствии с Положением о сопровождении транспортных средств автомобилями Государственной инспекции безопасности дорожного движения Министерства внутренних дел Российской Федерации и военной автомобильной инспекции, утвержденным постановлением Правительства Российской Федерации от 17 января 2007 г. № 20 "Об утверждении Положения о сопровождении транспортных средств автомобилями Государственной инспекции безопасности дорожного движения Министерства внутренних дел Российской Федерации и военной автомобильной инспекции".

5. Подача уведомления об организованной перевозке группы детей осуществляется не позднее 48 часов до начала перевозки в междугородном сообщении и не позднее 24 часов до начала перевозок в городском и пригородном сообщениях.

6. Уведомление об организованной перевозке группы детей может подаваться в отношении нескольких планируемых организованных перевозок группы детей по одному и тому же маршруту с указанием дат и времени осуществления таких перевозок.

Такое уведомление подается до начала первой из указанных в нем перевозок.

7. Если согласно графику движения время следования автобуса при организованной перевозке группы детей превышает 4 часа, в состав указанной группы не допускается включение детей возрастом до 7 лет.

8. Организатор перевозки назначает в каждый автобус, используемый для организованной перевозки группы детей, лиц, сопровождающих детей в течение всей поездки (далее - сопровождающие лица). Если группа включает более 20 детей, минимальное количество сопровождающих лиц определяется из расчета их нахождения у каждой предназначенной для посадки (высадки) детей двери автобуса. Допускается назначение одного сопровождающего лица, если группа включает 20 и менее детей и если посадка (высадка) детей осуществляется через одну дверь автобуса.

9. Если в автобусе находятся несколько сопровождающих лиц, организатор перевозки назначает из них ответственного за организованную перевозку группы детей по соответствующему автобусу, который осуществляет координацию действий водителя (водителей) и других сопровождающих лиц в указанном автобусе.

10. Если для организованной перевозки группы детей используется 2 автобуса и более, организатор перевозки назначает старшего ответственного за организованную перевозку группы детей, который осуществляет координацию действий водителей данных автобусов и ответственных по данным автобусам.

11. Если продолжительность организованной перевозки группы детей превышает 12 часов и для ее осуществления используется 3 автобуса и более, организатор перевозки обеспечивает сопровождение такой группы детей медицинским работником. В указанном случае организованная перевозка группы детей без медицинского работника не допускается.

12. В ночное время (с 23 часов до 6 часов) допускаются организованная перевозка группы детей к железнодорожным вокзалам, аэропортам и от них, завершение организованной перевозки группы детей (доставка до конечного пункта назначения, определенного графиком движения, или до места ночного отдыха) при незапланированном отклонении от графика движения (при задержке в пути), а также организованная перевозка группы детей, осуществляемая на основании правовых актов высших исполнительных органов государственной власти субъектов Российской Федерации. При этом после 23 часов расстояние перевозки не должно превышать 100 километров.

13. Организатор перевозки составляет список лиц помимо водителя (водителей), которым разрешается находиться в автобусе в процессе перевозки (далее - список), включающий в том числе:

детей, включенных в состав группы, с указанием фамилии, имени, отчества (при наличии), возраста или даты рождения каждого ребенка, а также номеров контактных телефонов его родителей (законных представителей);

сопровождающих лиц с указанием их фамилии, имени, отчества (при наличии) и номера контактного телефона;

медицинского работника с указанием его фамилии, имени, отчества (при наличии) и номера контактного телефона.

Во время осуществления организованной перевозки группы детей у ответственного за организованную перевозку группы детей или старшего ответственного за организованную перевозку группы детей должны находиться копия уведомления о принятии отрицательного решения по результатам рассмотрения заявки на сопровождение автобусов автомобилем (автомобилями) подразделения Госавтоинспекции (при принятии такого решения) или уведомления об организованной перевозке группы детей и список, предусмотренный настоящим пунктом.

14. В случае неявки ребенка или иного лица, включенного в список, сведения о нем вычеркиваются из списка. Нахождение в автобусе помимо водителя (водителей) иных лиц, кроме тех, которые указаны в списках, не допускается. Контроль за соблюдением указанных требований возлагается на сопровождающих лиц.

15. Список, содержащий корректировки, считается действительным, если он заверен подписью лица, назначенного:

ответственным за организованную перевозку группы детей, если для осуществления организованной перевозки группы детей используется 1 автобус;



старшим ответственным за организованную перевозку группы детей, если для осуществления организованной перевозки группы детей используется 2 автобуса и более.

16. Для осуществления организованной перевозки группы детей используется автобус, оборудованный ремнями безопасности.

17. К управлению автобусами, осуществляющими организованную перевозку группы детей, допускаются водители:

а) имеющие на дату начала организованной перевозки группы детей стаж работы в качестве водителя транспортного средства категории "D" не менее одного года из последних 2 лет;

б) прошедшие предрейсовый инструктаж в соответствии с правилами обеспечения безопасности перевозок автомобильным транспортом и городским наземным электрическим транспортом, утвержденными Министерством транспорта Российской Федерации в соответствии с абзацем вторым пункта 2 статьи 20 Федерального закона "О безопасности дорожного движения";

в) не привлекавшиеся в течение одного года до начала организованной перевозки группы детей к административной ответственности в виде лишения права управления транспортным средством или административного ареста за административные правонарушения в области дорожного движения.

18. При осуществлении организованной перевозки группы детей водитель обязан иметь при себе договор фрахтования (если организованная перевозка группы детей осуществляется по договору фрахтования) и документ, составленный в произвольной форме, содержащий сведения о маршруте перевозки, в том числе о:

а) пункте отправления;

б) промежуточных пунктах посадки (высадки) (если имеются) детей и иных лиц, участвующих в организованной перевозке группы детей;

в) пункте назначения;

г) местах остановок для приема пищи, кратковременного отдыха, ночного отдыха (при многодневных поездках) - в случае организованной перевозки группы детей в междугородном сообщении.

19. В случае задержки отправления автобусов, осуществляющих организованную перевозку группы детей, организатор перевозки уведомляет об этом родителей (законных представителей) детей и иных лиц, участвующих в организованной перевозке группы детей, а также подразделение Госавтоинспекции, если им принималось решение о

сопровождении данных автобусов патрульным автомобилем (патрульными автомобилями).

20. Во время движения автобуса дети должны быть пристегнуты к креслам ремнями безопасности, отрегулированными в соответствии с руководством по эксплуатации транспортного средства. Контроль за соблюдением указанного требования возлагается на сопровождающих лиц.

21. При движении автобуса, осуществляющего организованную перевозку группы детей, на его крыше или над ней должен быть включен маячок желтого или оранжевого цвета, обеспечивающий угол видимости в горизонтальной плоскости, равный 360 градусам.

22. В случае невозможности осуществления или продолжения осуществления организованной перевозки группы детей вследствие дорожно-транспортного происшествия, технической неисправности автобуса, болезни (травмы) водителя, возникших в процессе такой перевозки, либо выявления факта несоответствия автобуса требованиям настоящих Правил, либо выявления факта несоответствия водителя требованиям пункта 17 настоящих Правил организатор перевозки или фрахтовщик (при организованной перевозке группы детей по договору фрахтования) обязан принять меры по замене автобуса и (или) водителя.

Подменный автобус должен соответствовать требованиям пункта 16 настоящих Правил, а подменный водитель - требованиям пункта 17 настоящих Правил.

При прибытии подменного автобуса и (или) подменного водителя документы, указанные в пункте 18 настоящих Правил, передаются водителю этого автобуса. Водителем и ответственным (старшим ответственным) за организованную перевозку группы детей составляется акт замены автобуса и (или) водителя в произвольной форме с указанием причин замены автобуса и (или) водителя, даты и времени замены автобуса и (или) водителя, фамилий, имен, отчеств (при наличии) и номеров контактных телефонов лиц, подписавших такой акт.

23. Оригиналы документов, указанных в пунктах 3, 13 и 18 настоящих Правил, хранятся организатором перевозки в течение 3 лет со дня завершения каждой организованной перевозки группы детей, во время которой произошло дорожно-транспортное происшествие, в результате которого пострадали дети, в иных случаях - в течение 90 календарных дней.



Экз. № \_\_\_\_\_

**ОТДЕЛ МИНИСТЕРСТВА ВНУТРЕННИХ ДЕЛ  
РОССИЙСКОЙ ФЕДЕРАЦИИ ПО ГОРОДУ ВОРКУТЕ  
УПРАВЛЕНИЕ ОБРАЗОВАНИЯ АДМИНИСТРАЦИИ  
МУНИЦИПАЛЬНОГО ОБРАЗОВАНИЯ ГОРОДСКОГО ОКРУГА  
«ВОРКУТА»**

**П Р И К А З**

№ 207 / 1026  
«19» августа 2022 года

**Воркута**

**Об организации работы  
направленной на профилактику  
детского дорожно-транспортного  
травматизма в 2022-2023 учебном**

**В целях принятия дополнительных мер по стабилизации детского дорожно-транспортного травматизма<sup>1</sup> на территории МО ГО «Воркута», совершенствования системы взаимодействия и сотрудничества специалистов Отдела Государственной инспекции безопасности дорожного движения, Отдела Министерства Внутренних дел по г. Воркуте<sup>2</sup>, Управления образования администрации МО ГО «Воркута»<sup>3</sup> в вопросах обучения подрастающего поколения Правилам дорожного движения<sup>4</sup>, навыкам безопасного поведения на улицах и дорогах,**

**П Р И К А З Ы В А Е М:**

**1. Утвердить общегородской план мероприятий по профилактике ДДТТ на 2022-2023 учебный год (Приложение 1).**

- Далее – ДДТТ  
<sup>2</sup> Далее – ОГИБДД  
<sup>3</sup> Далее – УпрО  
<sup>4</sup> Далее – ПДД

2. Включить в рейтинг образовательных организаций<sup>1</sup> показатели работы по профилактике ДДТТ и наличие дорожно-транспортных происшествий с участием обучающихся (по собственной неосторожности).

3. Руководителям ОО, подведомственных УпрО:

3.1. Назначить ответственного за обучение детей и подростков ПДД, навыкам безопасного поведения на улицах и дорогах.

3.2. На официальном интернет-сайте ОО обновить раздел «Дорожная безопасность», в котором разместить актуальный Паспорт дорожной безопасности ОО, а также иную информацию, направленную на профилактику ДДТТ.

3.3. Определить ответственного за ведение Паспорта дорожной безопасности ОО.

3.4. Привести Паспорт дорожной безопасности ОО в соответствии с текущей информацией об ОО, дорожной обстановкой вблизи ОО, работой по профилактике детского дорожно-транспортного травматизма, проводимой в ОО. Паспорта дорожной безопасности, утвержденные в 2019 году и ранее предоставить в срок до 15 сентября 2022 года на проверку в ГИБДД. Обновленный Паспорт дорожной безопасности разместить на интернет-сайте ОО в разделе «Дорожная безопасность».

3.5. Разработать план ОО по профилактике ДДТТ на 2022-2023 учебный год в соответствии с Примерными планами ОО по профилактике ДДТТ (Приложения 2-3).

3.6. Сформировать из учащихся 1-4 классов отряд юных инспекторов дорожного движения. Разработать программу обучения отряда. При осуществлении деятельности отряда использовать материалы, опубликованные на официальном сайте [www.yuidrossii.rf](http://www.yuidrossii.rf) и официальном мобильном приложении «ЮИД РОССИИ» (доступно к скачиванию на ресурсах Google Play Market и Apple App Store).

3.7. На педагогическом совете и общем родительском собрании ОО сформировать инициативную группу «Родительский патруль». Разработать план мероприятий «Родительского патруля» по защите прав и предупреждению правонарушений ПДД среди детей и подростков, профилактике ДДТТ на текущий учебный год.

3.8. В первую и последнюю неделю каждой учебной четверти ежедневно на последнем уроке во всех классах проводить «минутки безопасности» и напоминать детям о необходимости соблюдения ПДД, обращая внимание детей на погодные условия и особенности улично-дорожной сети.

3.9. В целях развития у детей и подростков навыков безопасного участия в дорожном движении в течение учебного года организовывать пешеходные экскурсии с приглашением представителя ГИБДД, в ходе которых обращать внимание воспитанников / учащихся на объекты улично-дорожной сети, которые находятся на маршруте безопасных

<sup>1</sup> Далее – ОО

подходов к ОО.

3.10. Систематически проводить инструктажи с учащимися в салонах школьных автобусов по закреплению навыков безопасного поведения пассажиров.

3.11. Предоставлять в ОГИБДД ежемесячный отчет по обучению детей и подростков навыкам безопасного поведения на улицах и дороге по установленной форме (до 29 числа каждого месяца).

3.12. При поступлении карточек о нарушении ПДД учащимися ОО, направлять в ОГИБДД сведения о проведенной с нарушителями работе.

3.13. Обеспечить участие ОО в общегородских мероприятиях, направленных на профилактику ДДТТ.

3.14. Проводить мероприятия (беседы, конкурсы, викторины и соревнования) по формированию и закреплению у детей навыков безопасного поведения на улицах и дорогах, в строгом соответствии с рабочей программой по обучению детей и подростков навыкам безопасного поведения на улицах и дорогах, планом ОО по профилактике ДДТТ на 2022-2023 учебный год.

3.15. Предусмотреть проведение родительских собраний с участием сотрудников ОГИБДД, обеспечить доведение до родителей, имеющих личный автомобильный транспорт, информации о возможности наступления тяжких последствий в случае нарушений ПДД, в частности, в результате не применения ремней безопасности и специальных детских удерживающих устройств, а также при управлении современными средствами передвижения.

4. Инспектору по пропаганде БДД ОГИБДД (лицу, исполняющему его обязанности):

4.1. Оказывать ОО методическую помощь в вопросах организации работы по обучению детей и подростков навыкам безопасного поведения на улицах и дорогах города, а также содействие по созданию на сайтах ОО странички «Дорожная безопасность» с актуальной информацией по БДД для родителей и обучающихся. Осуществлять контроль наполняемости и содержания размещенной профилактической информации.

4.2. Проводить занятия по профилактике ДДТТ в ОО.

4.3. Вести учёт состояния ДДТТ на территории МО ГО «Воркута».

4.4. Координировать проведение профилактической работы по безопасности дорожного движения ОГИБДД, УпрО.

4.5. Не менее 1 раза в полугодие организовывать семинар-совещание с преподавательским составом ОО по вопросам профилактики ДДТТ.

4.6. В рамках работы организовать широкомасштабное освещение в средствах массовой информации всех проводимых мероприятий и направлять информацию на официальный сайт Госавтоинспекции.

5. Провести обследование ОО на предмет определения готовности учреждений к обучению воспитанников / учащихся основам безопасного участия в дорожном движении на основе предоставленных ОО материалов (дистанционно).

5.1. Для проведения обследований создать комиссию в составе:

Инспектор по пропаганде ОГИБДД ОМВД России по г. Воркуте (лицо, исполняющее его обязанности),

Н.В. Эмих – заведующий отделом методического сопровождения дошкольного образования муниципального казенного учреждения «Воркутинский Дом Учителя»;

И.Ю. Ушаков – главный специалист 5 квалификационного уровня отдела воспитания и дополнительного образования УпрО.

5.2. Руководителям ОО провести самообследование ОО на предмет определения готовности учреждения к обучению воспитанников / учащихся основам безопасного участия в дорожном движении. В срок до 30 сентября 2022 года предоставить комиссии посредством электронной почты (ОГИБДД – [sbabushnikov@mvd.ru](mailto:sbabushnikov@mvd.ru), УпрО – [otdel-vdo@yandex.ru](mailto:otdel-vdo@yandex.ru), [imc\\_dsk@mail.ru](mailto:imc_dsk@mail.ru)) материалы на документарную проверку (Приложение 4).

6. Инспектору по пропаганде БДД ОГИБДД (лицу, исполняющему его обязанности) совместно с главным специалистом 5 квалификационного уровня УпрО (Г.Г. Кошман):

6.1. В течение сентября текущего года осуществить проверку организованных перевозок групп детей в пути следования школьными автобусами на предмет соблюдения требований законодательства и норм безопасности педагогами; сопровождающими обучающихся во время поездки;

6.2. При проверке руководствоваться графиком движения школьных автобусов разового и регулярного подвоза обучающихся;

6.3. В случае выявления при проверке недостатков, в трехдневный срок уведомить начальника УпрО.

7. Контроль исполнения приказа возложить по направлениям деятельности на начальника ОГИБДД майора полиции К.М. Попова, ОО заместителей начальника УпрО Е.А. Ермулину, Н.М. Полномошнову, Л.И. Мещерякову.

8. Приказ довести до заинтересованных лиц.

Врио начальника ОМВД России по г. Воркуте

И.О. начальника управления образования администрации МО

майор полиции

ГО «Воркута»

л/п Н.Халитов

л/п С.Свекровкина

**Приложение 1**  
**к Приказу ОМВД России по г.Воркуте,**  
**УпрО администрации МО ГО «Воркута»**  
**от 19.08.2022 № 207/1026**

**План мероприятий по профилактике**  
**детского дорожно-транспортного травматизма на 2022-2023 учебный год**

<b>№ п/п</b>	<b>Мероприятия</b>	<b>Сроки</b>	<b>Ответственный</b>
1.	Совместное совещание руководителей УпрО, ГИБДД по предотвращению роста ДДТТ и планированию работы по профилактике в ОО на 2022-2023 учебный год.	до 20 сентября 2022	Ушаков И.Ю. Эмих Н.В. ГИБДД
2.	Проведение совместного совещания ответственных за безопасность дорожного движения общеобразовательных организаций с руководством ОГИБДД	1 раз в полугодие	Ушаков И.Ю. ГИБДД
3.	Проведение совместного совещания ответственных за безопасность дорожного движения дошкольных организаций с руководством ГИБДД	1 раз в полугодие	Эмих Н.В. ГИБДД
4.	Обсуждение вопросов организации работы по профилактике ДДТТ на городской комиссии по БДД	по графику работы комиссий	Попов К.М. Ушаков И.Ю. Эмих Н.В.
5.	Проверка ОО на предмет готовности к проведению профилактической работы по обучению детей и подростков навыкам безопасного поведения на улицах и дорогах	до 31 октября 2022	Ушаков И.Ю. Эмих Н.В. ГИБДД
6.	Проведение родительских собраний с тематикой по предупреждению ДДТТ	в течение учебного года	ГИБДД руководители ОО
7.	Проведение профилактического мероприятия «Внимание – дети!»	август-сентябрь 2022, май-июнь 2023	Ушаков И.Ю. Эмих Н.В. ГИБДД
8.	Акции, направленные на пропаганду использования световозвращающих элементов	сентябрь 2022	ГИБДД
9.	Координация деятельности отрядов ЮИД в ОО	в течение учебного года	Ушаков И.Ю. ГИБДД
10.	Проведение городского этапа конкурса юных инспекторов дорожного движения «Безопасное колесо», подготовка к республиканскому этапу	февраль 2023, сентябрь 2022	ГИБДД Ушаков И.Ю.
11.	«Зелёный огонёк» - конкурс-соревнование	февраль	Эмих Н.В.

	на знание Правил дорожного движения среди детей дошкольного возраста	2023	ГИБДД
12.	Конкурс детского творчества «Радужная зебра»	июнь 2023	Эмих Н.В. ГИБДД
13.	Проведение мероприятий «Родительский патруль»	в течение учебного года	Ушаков И.Ю. Эмих Н.В. ГИБДД
14.	Пропагандистские мероприятия «Работаем на безопасность!»	в течение учебного года	ГИБДД
15.	Обследование ОО на предмет состояния обучения несовершеннолетних правилам безопасного поведения на дорогах и профилактической работы по предупреждению ДДТТ	по фактам ДТП, в которых погибли или ранены несовершеннолетние, по фактам неудовлетворительной работы ОО по ДДТТ	Ушаков И.Ю. Эмих Н.В. ГИБДД
16.	Проведение в ОО открытых мероприятий по БДД	в течение учебного года	руководители ОО
17.	Проведение в ОО занятий по обучению детей навыкам безопасного поведения на улицах и дорогах	не реже 1 раза в 2 недели	руководители ОО
18.	Проведение в ОО бесед на тему безопасности дорожного движения с родительским коллективом	не реже 1 раза в 2 месяца	руководители ОО
19.	Обновление стендов (уголков) по БДД мини улиц	в течение учебного года	руководители ОО
20.	Оказание методической помощи ОО по профилактике ДДТТ	постоянно	ГИБДД
21.	Проведение личным составом ГИБДД в ОО инструктажей по БДД с администрацией и детьми	в течение учебного года	ГИБДД
22.	Проведение работы с карточками учёта нарушений ПДД несовершеннолетними участниками дорожного движения	постоянно	Ушаков И.Ю. ГИБДД
23.	Агитационно-разъяснительная работа по профилактике ДДТТ через средства массовой информации	постоянно	ГИБДД
24.	Разработка памяток, листовок, брошюр по профилактике ДДТТ	постоянно	ГИБДД



Приложение 2  
к Приказу ОМВД России по г.Воркуте,  
УпрО администраций МО ГО «Воркута»  
от 19.08.2022 № 207/1026

**Примерный план мероприятий общеобразовательной организации по профилактике детского дорожно-транспортного травматизма на 2022-2023 учебный год**

№ п/п	Мероприятия	Сроки	Ответственный
1.	Совещание педагогического коллектива по вопросам планированию работы по профилактике ДДТТ в ОО на 2022-2023 учебный год	до 20 сентября 2022	ответственный за БДД
2.	Участие в совещаниях ответственных за безопасность дорожного движения общеобразовательных организаций, организуемых ОГИБДД	1 раз в полугодие	ответственный за БДД
3.	Оказание методической помощи педагогам по профилактике ДДТТ	постоянно	ответственный за БДД
4.	Подготовка к проверке ОО на предмет готовности к проведению профилактической работы по обучению детей и подростков навыкам безопасного поведения на улицах и дорогах	до 30 сентября 2022	зам.директора по ВР
5.	Проведение родительских собраний с тематикой по предупреждению ДДТТ	не реже 2 раз в год	директор ОО
6.	Проведение в ОО бесед на тему безопасности дорожного движения с родительским коллективом	не реже 1 раза в 2 месяца	ответственный за БДД
7.	Проведение профилактического мероприятия «Внимание – дети!»	август-сентябрь 2022, май-июнь 2023	зам.директора по ВР
8.	Участие в акциях, по пропаганде использования световозвращающих элементов	сентябрь 2022	ответственный за БДД
9.	Координация деятельности отряда ЮИД в ОО	в течение учебного года	ответственный за БДД
10.	Участие в городском этапе конкурса юных инспекторов дорожного движения «Безопасное колесо»	февраль 2023	ответственный за БДД
11.	Проведение мероприятий «Родительский патруль»	в течение учебного года	зам.директора по ВР
12.	Организация и проведение пропагандистских мероприятий «Работаем на безопасность!»	в течение учебного года	ответственный за БДД

13.	Проведение в ОО открытых мероприятий по БДД	в течение учебного года	зам.директора по ВР
14.	Проведение в ОО занятий по обучению детей навыкам безопасного поведения на улицах и дорогах	не реже 1 раза в 2 недели	ответственный за БДД
15.	Обновление стендов (уголков) по БДД мини улиц	в течение учебного года	ответственный за БДД
16.	Проведение работы с несовершеннолетними нарушителями ПДД	постоянно	зам.директора по ВР
17.	Предоставление отчетов по БДД в ОГИБДД	до 29 числа каждого месяца	ответственный за БДД
18.	Агитационно-разъяснительная работа по профилактике ДДТТ через сайты ОО	постоянно	ответственный за БДД
19.	Разработка памяток, листовок, брошюр по профилактике ДДТТ	постоянно	ответственный за БДД

Приложение 300 к приказу  
к Приказу ОМВД России по г.Воркуте,  
УпрО администрации МО ГО «Воркута»  
от 19.08.2022 № 207/1026

**Примерный план мероприятий дошкольной организации по профилактике  
детского дорожно-транспортного травматизма  
на 2022-2023 учебный год**

№ п/п	Мероприятия	Сроки	Ответственный
1.	Совещание педагогического коллектива по вопросам планированию работы по профилактике ДДТТ в ОО на 2022-2023 учебный год	до 20 сентября 2022	ответственный за БДД
2.	Участие в совещаниях ответственных за безопасность дорожного движения дошкольных организаций, организуемых ОГИБДД	1 раз в полугодие	ответственный за БДД
3.	Оказание методической помощи воспитателям по профилактике ДДТТ	постоянно	ответственный за БДД
4.	Подготовка к проверке ОО на предмет готовности к проведению профилактической работы по обучению детей и подростков навыкам безопасного поведения на улицах и дорогах	до 30 сентября 2022	ст.воспитатель
5.	Проведение родительских собраний с тематикой по предупреждению ДДТТ	не реже 2 раз в год	заведующий ОО
6.	Проведение в ОО бесед на тему безопасности дорожного движения с родительским коллективом	не реже 1 раза в 2 месяца	ответственный за БДД
7.	Проведение профилактического мероприятия «Внимание – дети!»	август-сентябрь 2022, май-июнь 2023	ст.воспитатель
8.	Участие в акциях, по пропаганде использования световозвращающих элементов	сентябрь 2022	ответственный за БДД
9.	«Зелёный огонёк» - конкурс-соревнование на знание Правил дорожного движения среди детей дошкольного возраста	февраль 2023	ст.воспитатель
10.	Конкурс детского творчества «Радужная зебра»	июнь 2023	ст.воспитатель
11.	Проведение мероприятий «Родительский патруль»	в течение учебного года	ст.воспитатель
12.	Организация и проведение пропагандистских мероприятий «Работаем на безопасность!»	в течение учебного года	ответственный за БДД

13.	Проведение в ОО открытых мероприятий по БДД	в течение учебного года	Ст.воспитатель
14.	Проведение в ОО занятий по обучению детей навыкам безопасного поведения на улицах и дорогах	не реже 1 раза в 2 недели	ответственный за БДД
15.	Обновление стендов (уголков) по БДД, мини улиц	в течение учебного года	ответственный за БДД
16.	Предоставление отчетов по БДД в ОГИБДД	до 29 числа каждого месяца	ответственный за БДД
17.	Агитационно-разъяснительная работа по профилактике ДДТТ через сайты ОО	постоянно	ответственный за БДД
18.	Разработка памяток, листовок, брошюр по профилактике ДДТТ	постоянно	ответственный за БДД

## Приложение 4

к Приказу ОМВД России по г.Воркуте,  
УпрО администрации МО ГО «Воркута»  
от 19.08.2022 № 207/1026

Составлен на основании совместного  
приказа УпрО администрации МО  
ГО «Воркута» и ОМВД России по  
г. Воркуте от №

## А К Т

обследования состояния работы общеобразовательной организации  
по профилактике детского дорожно-транспортного травматизма  
и обучению детей основам безопасного поведения на дорогах<sup>1</sup>

(наименование общеобразовательной организации)

Составлен « 20 » г.

Комиссией в составе (Фамилии, имена, отчества, наименования  
должностей): от УпрО администрации МО ГО «Воркута»

от ОГИБДД ОМВД России по г. Воркуте

Основания проведения обследования

(подчеркнуть): плановое (ежегодное);

по результатам анализа статистических данных дорожно-транспортных  
происшествий (далее - ДТП) с участием детей из-за нарушений ими  
Правил дорожного движения (далее - ПДД) и количества выявленных  
нарушений ПДД со стороны обучающихся;

по факту ДТП с обучающимися, в котором имеются основания  
предполагать нарушение ПДД с его стороны.

На момент обследования установлено следующее:

<sup>1</sup> \* В акте обследования указывается информация:

за 2-е полугодие предыдущего учебного года и 1-е полугодие текущего учебного года в случае, если  
обследование проводится в сентябре-декабре; за текущий учебный год в случае, если обследование  
проводится в январе-июне.

## 1. Общие сведения

1.1. Директор общеобразовательной организации (ФИО) \_\_\_\_\_

1.2. Должностное лицо, отвечающее за профилактику детского дорожно-транспортного травматизма (далее - ДДТТ) и обучение детей основам безопасного поведения на дорогах (фамилия, имя, отчество, должность, номер и дата приказа о назначении, телефон) \_\_\_\_\_

1.3. Количество обучающихся \_\_\_\_\_

1.4. Количество классов \_\_\_\_\_

1.5. Факты ДТП с обучающимися:

а) наличие/отсутствие фактов ДТП с обучающимися (количество ДТП) \_\_\_\_\_

б) наличие/отсутствие фактов ДТП с обучающимися по причине нарушения ПДД со стороны самого обучающегося (количество ДТП) \_\_\_\_\_

в) обстоятельства каждого ДТП с обучающимся (указать фамилию, имя, отчество, возраст и класс обучающегося, дату, время, место, причины и условия совершения ДТП, принятые меры) \_\_\_\_\_

1.6. Количество педагогических работников, прошедших курсы повышения квалификации (переподготовку) по тематике формирования у детей основ безопасного поведения на дорогах (фамилия, имя, отчество педагога, название курса (модуля), место обучения) \_\_\_\_\_

## 2. Учебно-методическое оснащение

2.1. Наглядный и учебно-методический материал (для каждого подпункта указывается наличие, количество, название, описание):

а) плакаты по ПДД (БДД) \_\_\_\_\_

б) плакаты по оказанию первой помощи \_\_\_\_\_

в) интерактивные стенды, моделирующие различные ситуации на дорогах) \_\_\_\_\_

г) учебные манекены человека для тренировочных занятий по оказанию первой помощи \_\_\_\_\_

д) дидактические материалы и видеоигры \_\_\_\_\_

е) видеофильмы, видеоролики, мультипликационные и анимационные фильмы \_\_\_\_\_

ж) авто-, мото- и велосмобили, велосипеды

з) модели дорожных знаков (стационарные и переносные)

и) модели транспортного и пешеходного светофоров (стационарные и переносные)

к) автогородки и/или детские транспортные площадки (стационарные и переносные)

л) оборудования по безопасности дорожного движения (далее - БДД) (игровое, для соревнований и др.)

м) иное

2.2. Диагностический материал (для каждого подпункта указывается наличие, количество, название, описание):

а) контрольные задания

б) диагностические тесты

в) уровневые задания для самостоятельной работы обучающихся

г) иное

2.3. Методические материалы для педагогов (для каждого подпункта указывается наличие, количество, название, описание):

а) методические рекомендации (методики) по организации деятельности по профилактике ДДТТ в общеобразовательных организациях

б) рабочие программы учебных предметов (курсов) «Окружающий мир» и «Основы безопасности жизнедеятельности»

в) рабочие программы не основных (дополнительных) предметов (курсов) по тематике БДД

г) методические рекомендации по обучению детей основам безопасного поведения на дорогах

д) методические рекомендации по организации в рамках внеурочной деятельности мероприятий, в том числе массовых (не менее 30 человек) по профилактике ДДТТ

е) методические рекомендации по взаимодействию отряда юных инспекторов движения (далее - ЮИД) общеобразовательной организации с представителями заинтересованных ведомств

ж) иное

### 3. Организация работы по профилактике ДДТТ

3.1 Планы общеобразовательной организации (для каждого подпункта - наличие документа, количество и название мероприятий по БДД):

а) план организации работы общеобразовательной организации по профилактике ДДТТ на учебный год

б) раздел по предупреждению ДДТТ в календарном плане воспитательной работы

в) разделы по предупреждению ДДТТ в планах классных руководителей на учебный год (по классам)

г) совместный план с подразделением Госавтоинспекции на районном уровне

3.2. Общешкольные мероприятия по профилактике ДДТТ - конкурсы, викторины, игры, собрания, встречи с сотрудниками Госавтоинспекции и др. (дата проведения, название и краткое описание мероприятия, количество участвующих классов, общее количество участников)

3.3. Учет мероприятий по профилактике ДДТТ (выделены специальные страницы в классных журналах, заведен отдельный журнал и т.д., информация публикуется на сайте общеобразовательной организации в сети Интернет, в аккаунтах в социальных сетях и др.)

3.4. Ежедневные «минутки безопасности» - напоминания о необходимости соблюдения основ безопасного поведения на дорогах на последнем уроке (перечислить классы, % от количества классов):

проводятся в классах

не проводятся в классах

(причина)

3.5. Раздел по дорожной безопасности на сайте общеобразовательной организации в сети Интернет, аккаунта в социальной сети (наличие, название, актуальность, периодичность обновления и информативность размещенных материалов, кем ведется)

3.6. Паспорт дорожной безопасности общеобразовательной организации



(далее - Паспорт):

а) наличие/отсутствие \_\_\_\_\_

б) место(а) нахождения/расположения \_\_\_\_\_

в) порядок и периодичность ознакомления с Паспортом педагогических работников, родителей и обучающихся \_\_\_\_\_

г) педагогический работник, ответственный за разработку и корректировку Паспорта (фамилия, имя, отчество, должность) \_\_\_\_\_

д) сотрудник подразделения Госавтоинспекции на районном уровне, оказывающий методическую и/или консультационную помощь при создании, актуализации Паспорта (фамилия, имя, отчество, должность) \_\_\_\_\_

3.7. Общешкольная схема безопасных маршрутов движения «дом-школа-дом»:

а) наличие/отсутствие \_\_\_\_\_

б) место(а) расположения схемы \_\_\_\_\_

в) порядок и периодичность ознакомления со схемой педагогических работников, родителей и обучающихся \_\_\_\_\_

г) порядок и периодичность проведения пешеходных экскурсий с учащимися 1-4-х классов на улично-дорожной сети вблизи общеобразовательной организации \_\_\_\_\_

д) педагогический работник, ответственный за разработку и корректировку схемы, размещение в месте доступном для восприятия: \_\_\_\_\_

3.8. Индивидуальные схемы безопасного маршрута движения «дом-школа-дом» у обучающихся 1-4-х классов (выборочная проверка наличия схем и знания обучающимися безопасного маршрута) \_\_\_\_\_

3.9. Памятки юного пешехода, пассажира, велосипедиста у обучающихся (выборочная проверка наличия памяток и знание обучающимися основных правил безопасного поведения на дорогах) \_\_\_\_\_

3.10. Организация деятельности по пропаганде использования световозвращающих элементов в - занятия, мастер-классы с детьми, мероприятия по популяризации применения световозвращателей (дата проведения, название и краткое описание мероприятия, количество участвующих классов, общее количество участников) \_\_\_\_\_

3.11. Мониторинг использования обучающимися световозвращающих элементов, кем осуществляется (педагогические работники и/или родительская общественность), время и периодичность проведения, \_\_\_\_\_

результаты, принятые меры

**3.12. Кабинет по БДД:**

а) наличие отдельного кабинета, совмещение с кабинетом другого учебного предмета

б) оборудование кабинета (наличие, количество и название наглядных и учебнометодических материалов)

в) график работы кабинета (утвержденный график, какие классы с какой периодичностью занимаются)

**3.13. Уголок по БДД:**

а) наличие/отсутствие уголка, наличие нескольких уголков (общешкольные/в классах)

б) место(а) расположения уголка (уголков)

в) размещенные материалы (описать отдельно по каждому уголку по БДД - актуальность, периодичность обновления и информативность размещенных материалов, кем ведется)

**3.14. Автогородок стационарный и/или (мобильный) и/или детская транспортная площадка с дорожной разметкой и комплектом дорожных знаков:**

а) наличие/отсутствие автогородка и/или площадки

б) место(а) расположения

в) график работы автогородка и/или площадки (утвержденный график, какие классы с какой периодичностью занимаются, кто проводит занятия и мероприятия)

**3.15. Информация об обучающихся, нарушивших ПДД (количество обучающихся по классам, кем выявлены нарушения педагогическими работниками, родительской общественностью, сотрудниками Госавтоинспекции)**

**3.16. Работа, проводимая с детьми-пешеходами, детьми-велосипедистами, пользователями средствами индивидуальной мобильности, нарушающими ПДД (информация доводится до сведения родителей, проводятся классные часы и инструктажи, организовываются профилактические мероприятия и др.)**

**3.17. Профилактическая работа сотрудников подразделения Госавтоинспекции на районном уровне с обучающимися, родителями, педагогическими работниками:**

а) проведение инструктажей и занятий с обучающимися по основам безопасного поведения на дорогах (периодичность):

в 1-4-х классах:

в 5-7-х классах:

в 8-9-х классах:

в 10-11-х классах:

б) участие в различных мероприятиях (количество, дата проведения, название и тематика мероприятия, количество участников):

в общешкольных и массовых мероприятиях с обучающимися

в родительских собраниях (количество, тематика мероприятия, количество участников)

в мероприятиях по профилактике ДДТТ с участием родителей, педагогов и членов отрядов ЮИД

в семинарах и занятиях для педагогических работников

3.18. Профилактическая работа с родителями обучающихся (наличие, количество человек, планирование и участие в мероприятиях по профилактике ДДТТ, виды и периодичность мероприятий):

а) родительские комитеты

б) родительские патрули

3.19. Взаимодействие с центрами по профилактике ДДТТ (виды, формы, периодичность совместной профилактической работы)

3.20. Взаимодействие с автошколами, ДОСААФ, ВОА, общественными, волонтерскими и иными организациями (виды, формы, периодичность совместной профилактической работы)

#### 4. Обучение детей основам безопасного поведения на дорогах

4.1. В каких классах осуществляется обучение детей основам безопасного поведения на дорогах:

в рамках учебного процесса

в рамках внеклассной работы

4.2. В рамках учебного предмета «Окружающий мир» по тематике «БДД» (количество часов, названия тем):

1-е классы

2-е классы

3- и классы \_\_\_\_\_  
 4- е классы \_\_\_\_\_  
 4.3. В рамках учебного предмета «Основы безопасности жизнедеятельности» по тематике БДД (количество часов, названия тем):  
 5- е классы \_\_\_\_\_  
 6- е классы \_\_\_\_\_  
 7-е классы \_\_\_\_\_  
 8- е классы \_\_\_\_\_  
 9- е классы \_\_\_\_\_  
 4.4. В рамках учебного предмета «Технология» по тематике БДД (количество часов, названия тем):  
 10- е классы \_\_\_\_\_  
 11- е классы \_\_\_\_\_  
 4.5. Тематика БДД интегрирована в другие учебные предметы (в каких классах, название предмета, количество часов, названия тем) \_\_\_\_\_

4.6. В рамках внеклассной работы (название предмета, курса, модуля, факультатива, кружка и др., количество часов, названия тем, каким педагогическим работником проводится):  
 1-е классы \_\_\_\_\_  
 2- е классы \_\_\_\_\_  
 3- и классы \_\_\_\_\_  
 4- е классы \_\_\_\_\_  
 5- е классы \_\_\_\_\_  
 6-е классы \_\_\_\_\_  
 7-ые классы \_\_\_\_\_  
 8- е классы \_\_\_\_\_  
 9- е классы \_\_\_\_\_  
 10- е классы \_\_\_\_\_  
 11-е классы \_\_\_\_\_

**5. Деятельность отрядов ЮИД**

**5.1. Отряд ЮИД:**

- а) наличие/отсутствие отряда ЮИД \_\_\_\_\_
- б) нормативный документ о создании отряда ЮИД, включающий закрепление педагогического работника, ответственного за организацию деятельности отрядов ЮИД - руководителя отряда ЮИД, утверждение Положения об организации деятельности ЮИД в общеобразовательной организации (при наличии - номер и дата приказа общеобразовательной организации о создании отряда ЮИД) \_\_\_\_\_
- в) руководитель отряда ЮИД (фамилия, имя, отчество, должность) \_\_\_\_\_

г) состав отряда ЮИД (количество детей, возраст)

д) командир отряда (фамилия, имя, отчество, класс)

е) план деятельности отряда ЮИД, включающего обучающие занятия и профилактические мероприятия (наличие, исполнение)

ж) наиболее значимые мероприятия отряда ЮИД, проведенные в текущем учебном году (даты проведения, название, описание)

з) достижения отряда ЮИД за предыдущий учебный год

и) деятельность агитбригады отряда ЮИД (количество проведенных мероприятий, дата и место проведения, охват участников)

к) профилактическая работа отряда ЮИД: в близлежащих дошкольных образовательных организациях (наличие утвержденного плана, количество, даты и названия мероприятий)

с обучающимися, имеющими велосипеды, средства индивидуальной мобильности (количество, даты и названия мероприятий)

л) участие отряда ЮИД в районных, городских, зональных, областных, всероссийских мероприятиях - олимпиады, тестирования, конкурсы, квесты, слеты, форумы, профильные смены и др. (названия мероприятий, даты и результаты участия)

м) работа пресс-центра ЮИД (наличие/отсутствие, количество публикаций и репортажей, вышедших в СМИ (телевидение, радиовещание, печатные издания, в том числе в онлайн-версии, на сайте общеобразовательной организации в сети Интернет, в собственном аккаунте отряда ЮИД в социальных сетях)

## 6. Выборочное тестирование обучающихся на знание основ безопасного поведения на дорогах:

6.1. Организация выборочного тестирования обучающихся (количество принявших участие в выборочном тестировании на знание основ безопасного поведения на дорогах)

Срок исполнения рекомендаций: до «    »    20   г.

Подписи:

Председатель Комиссии: \_\_\_\_\_

Члены Комиссии: \_\_\_\_\_

Ознакомлен:

Директор общеобразовательной организации \_\_\_\_\_  
М.П.

## ПРИКАЗ

05.07.2022

№ 682

Об организации работы, направленной на профилактику детского дорожно-транспортного травматизма в 2022-2023 учебном году

В целях усиления мер по организации профилактической работы по Правилам дорожной безопасности с учащимися в 2022/2023 учебном году

**ПРИКАЗЫВАЮ:**

1. Утвердить план по профилактике ДДТТ на 2022-2023 учебный год (Приложение).

2. Карканова К.А., заместителя директора назначить ответственным работником:  
- за обучение детей и подростков ПДД, навыкам безопасного поведения на улицах и дорогах;

- за ведение Паспорта дорожной безопасности.

3. Карканову К.А., заместителю директора по ВР, на официальном интернет-сайте обновить раздел «Дорожная безопасность», в котором разместить актуальный Паспорт дорожной безопасности, а также иную информацию, направленную на профилактику ДДТТ в срок до 01.09.2022.

4. Карканову К.А., заместителю директора по ВР:

- привести Паспорт дорожной безопасности в соответствии с текущей информацией о гимназии, дорожной обстановкой вблизи ОО, работой по профилактике детского дорожно-транспортного травматизма, проводимой в ОО. Предоставить паспорт дорожной безопасности в срок до 15 сентября 2022 года на проверку в ГИБДД. Обновленный Паспорт дорожной безопасности разместить на интернет-сайте ОО в разделе «Дорожная безопасность».

- предоставлять в ОГИБДД ежемесячный отчет по обучению детей и подростков навыкам безопасного поведения на улицах и дороге по установленной форме (до 29 числа каждого месяца).

- при поступлении карточек о нарушении ПДД учащимися ОУ, направлять в ОГИБДД сведения о проведенной с нарушителями работе.

- обеспечить участие учащихся в общегородских мероприятиях, направленных на профилактику ДДТТ.

6. Коломиец Т.И., старшему-вожатому:

- сформировать из учащихся 1-4 классов отряд юных инспекторов дорожного движения.

- на педагогическом совете и общегимназическом родительском собрании ОУ сформировать инициативную группу «Родительский патруль». Разработать план мероприятий «Родительского патруля» по защите прав и предупреждению правонарушений ПДД среди детей и подростков, профилактике детского дорожно-транспортного травматизма на текущий учебный год.

7. Классным руководителям 1-11 классов:

- в первую и последнюю неделю каждой учебной четверти ежедневно на последнем уроке во всех классах проводить «минутки безопасности» и напоминать детям о необходимости соблюдения ПДД, обращая внимание детей на погодные условия и особенности улично-дорожной сети.

- целях развития у детей и подростков навыков безопасного участия в дорожном движении в течение учебного года организовывать пешеходные экскурсии с приглашением представителя ГИБДД, в ходе которых обращать внимание учащихся на объекты улично-дорожной сети, которые находятся на маршруте безопасных подходов к ОУ.

- систематически проводить инструктажи с учащимися в салонах школьных автобусов по закреплению навыков безопасного поведения пассажиров.

- проводить мероприятия (беседы, конкурсы, викторины и соревнования) по формированию и закреплению у детей навыков безопасного поведения на улицах и дорогах, в строгом соответствии с рабочей программой по обучению детей и подростков навыкам безопасного поведения на улицах и дорогах, планом ОУ по профилактике ДДТТ на 2022-2023 учебный год.

- предусмотреть проведение родительских собраний с участием сотрудников ОГИБДД, обеспечить доведение до родителей, имеющих личный автомобильный транспорт, информации о возможности наступления тяжких последствий в случае нарушений ПДД, в частности, в результате не применения ремней безопасности и специальных детских удерживающих устройств, а также при управлении современными средствами передвижения.3





УТВЕРЖДЕН  
 приказом директора  
 МОУ «Гимназия № 1»  
 г. Воркуты  
 от 05.07.2022 № 682  
 (Приложение)

План  
 мероприятий гимназии по профилактике и предупреждению аварийности с  
 участием несовершеннолетних, предотвращения нарушений ими Правил  
 дорожного движения  
 в 2022-2023 учебном году

№ п/п	Мероприятие	Ответственные	Сроки проведения
1.	Обновление материальной базы к проведению профилактической работы по обучению детей и подростков навыкам безопасного поведения на улицах и дорогах	Карканов К.А. Коломиец Т.И.	Сентябрь-октябрь 2022 года
2.	Обновление стендов по безопасности дорожного движения, паспорта дорожной безопасности, схемы «дом-школа-дом»	Карканов К.А. Коломиец Т.И.	Сентябрь 2022 года
3.	Организация работы Родительского патруля	Карканов К.А., Коломиец Т.И., классные руководители 1-11 классов	Сентябрь-октябрь 2022 года
4.	Проведение классных часов, тематические занятия, бесед по Правилам дорожного движения с учащимися с акцентированием внимания на нарушение Правил дорожного движения пешеходами, велосипедистами, водителями мопедов	Классные руководители 1-11 классов	Еженедельно в течение года
5.	Проведение родительских собраний с освещением вопросов дорожной безопасности	Классные руководители 1-11 классов	1 раз в квартал
6.	Выступление на педагогических советах с включением анализа причин аварийных ситуаций на дорогах с участием несовершеннолетних	Карканов К.А.	1 раз в квартал
7.	Организация экскурсий совместно с сотрудниками ГИБДД по безопасному маршруту «Дом – Гимназия – Дом» с учащимися начальной школы	Карканов К.А.	Сентябрь-октябрь 2022 года
8.	Участие в мероприятиях для учащихся с сотрудниками ГИБДД (игры, викторины, квесты, акции)	Коломиец Т.И. классные руководители	Ежемесячно в течение года

		1-11 классов	
9.	Обучение несовершеннолетних правилам безопасного поведения на дорогах в рамках занятий во внеурочной деятельности по программе «Юный инспектор движения»	Коломиец Т.И.	Постоянно в течение года
10.	Освещение темы состояния аварийности с несовершеннолетними на официальном сайте гимназии	Карканов К.А.	Еженедельно в течение года
11.	Совещание педагогического коллектива по вопросам планированию работы по профилактике ДДТТ в ОО на 2022-2023 учебный год	Коломиец Т.И. Карканов К.А.	До 20 сентября 2022
12.	Участие в совещаниях ответственных за безопасность дорожного движения общеобразовательных организаций, организуемых ОГИБДД	Коломиец Т.И. Карканов К.А.	1 раз в полугодие
13.	Оказание методической помощи педагогам по профилактике ДДТТ	Карканов К.А.	постоянно
14.	Подготовка к проверке ОО на предмет готовности к проведению профилактической работы по обучению детей и подростков навыкам безопасного поведения на улицах и дорогах	Коломиец Т.И. Карканов К.А.	до 30 сентября 2022
15.	Проведение родительских собраний с тематикой по предупреждению ДДТТ	Классные руководители 1-11 классов	не реже 2-ух раз в год
16.	Проведение бесед на тему безопасности дорожного движения с родительским коллективом	Классные руководители 1-11 классов	не реже 1 раза в 2 месяца
17.	Проведение профилактического мероприятия «Внимание - дети!»	Коломиец Т.И. Карканов К.А.	Август- сентябрь 2022, май-июнь 2023
18.	Участие в акциях, по пропаганде использования световозвращающих элементов	Классные руководители 1-11 классов Коломиец Т.И.	Сентябрь 2022
19.	Координация деятельности отряда ЮИД	Коломиец Т.И.	в течение учебного года
20.	Участие в городском этапе конкурса юных инспекторов дорожного движения «Безопасное колесо»	Рычихин А.И. Коломиец Т.И.	Февраль 2023
21.	Проведение мероприятий «Родительский патруль»	Карканов К.А.	в течение учебного года
22.	Организация и проведение пропагандистских мероприятий «Работаем на безопасность!»	Коломиец Т.И.	в течение учебного года

**АКТ**  
**обследования состояния работы образовательной организации<sup>1</sup>**  
**по профилактике детского дорожно-транспортного травматизма<sup>2</sup>**  
**и обучению детей основам безопасного поведения на дорогах**

**Муниципальное общеобразовательное учреждение «Гимназия № 1»**  
**г. Воркуты**

Составлен «07» июля 2022 года

Комиссией в составе (фамилии, имена, отчества, наименования должностей):  
Елисеева Наталья Юрьевна, и.о., директора;  
Карканов Константин Александрович, заместитель директора;  
Гришина Юлия Анатольевна, социальный педагог.

**На момент обследования установлено следующее:**

**1. Общие сведения**

- 1.1. Директор ОО (фамилия, имя, отчество) Степанова Клавдия Федоровна
- 1.2. Должностное лицо, отвечающее за профилактику ДДТТ и обучение детей основам безопасности дорожного движения<sup>3</sup> (фамилия, имя, отчество, должность, номер и дата приказа о назначении, телефон) Карканов Константин Александрович, заместитель директора, 89042068105 (Приказ № 682 от 05.07.2022)
- 1.3. Количество обучающихся – 365 (2021 – 2022), 343 (2022-2023)
- 1.4. Количество классов – 16 классов (2021-2022), 16 классов (2022-2023)
- 1.5. Факты ДТП с обучающимися (наличие/отсутствие фактов ДТП, причины) Отсутствуют
- 1.6. Количество педагогических работников; прошедших курсы повышения квалификации (переподготовку) по тематике формирования у детей основ безопасного поведения на дорогах (фамилия, имя, отчество педагога, название курса (модуля), место обучения) – Карканов Константин Александрович, заместитель директора по ВР, «особенности организации педагогического процесса по обеспечению безопасности детей в сфере дорожного движения в условиях реализации ФГОС общего образования», Смоленск, 2020 год.

**2. Учебно-методическое оснащение**

- 2.1. Наглядный и учебно-методический материал (для каждого подпункта указывается наличие, количество, название, описание):
  - 2.1.1. плакаты по ПДД (БДД) «Виды городского транспорта», «Безопасная езда на велосипеде», «Сигналы регулировщика», «Обязанности пассажира», «Сигналы светофора», «Факторы, способные отрицательно повлиять на безопасность дорожного движения», «Правила безопасного поведения пешехода на дорогах», «Дорожные знаки».
  - 2.1.2. плакаты по оказанию первой помощи «Транспортная иммобилизация», «Остановка кровотечения», «Ожоги, отравления, обморожения», «Перенос

<sup>1</sup> Далее – «ОО».

<sup>2</sup> Далее – «ДДТТ».

<sup>3</sup> Далее – «БДД».

пострадавших», «Электротравмы», «Техника реанимации».

2.1.3. интерактивные стенды, моделирующие различные ситуации на дорогах – Нет.

2.1.4. учебные манекены человека для тренировочных занятий по оказанию первой помощи – Учебный манекен «Максим».

2.1.5. дидактические материалы и видеоигры - Всероссийская газета «Добрая Дорога Детства», 2021-2022

2.1.6. видеофильмы, видеоролики, мультипликационные и анимационные фильмы – «По дороге со смешариками», «САКЛА» портал безопасности дорожного движения.

2.1.7. авто-, мото- и велосипеды, велосипеды – Нет.

2.1.8. модели дорожных знаков (стационарные и переносные) – Переносные знаки дорожного движения (Главная дорога, пешеходный переход, Внимание! Дети!, Светофорное регулирование, Уступи дорогу, Железнодорожный переезд)

2.1.9. модели транспортного и пешеходного светофоров (стационарные и переносные) – Переносной, картонный макет светофора

2.1.10. автогородки и/или детские транспортные площадки (стационарные и переносные) – Стационарная мини-улица (пешеходный переход).

2.1.11. оборудования по БДД (игровое, для соревнований и др.) – Одежда полицейского, жезл.

2.1.12. иное -

2.2. Диагностический материал (для каждого подпункта указывается наличие, количество, название, описание):

а) контрольные задания – Тест по ПДД для 1-4 классов (2 варианта по 10 вопросов, Тест по ПДД для 5-9 классов (2 варианта по 20 вопросов), Тест по ПДД для 10-11 классов (2 варианта по 20 вопросов),

б) диагностические тесты – Диагностический материал по профилактике детского дорожно-транспортного травматизма в МОУ «Гимназия № 1» г. Воркуты

в) уровневые задания для самостоятельной работы обучающихся – Диагностика для проверки знаний по ПДД.

г) иное -

2.3. Методические материалы для педагогов (для каждого подпункта указывается наличие, количество, название, описание):

2.3.1. методические рекомендации (методики) по организации деятельности по профилактике ДДТТ в ОО – «План – конспект урока на тему: Правила дорожного движения», Памятки (Причины ПДД, памятка юного пешехода, Как вести себя, находясь вблизи проезжей части улицы, пешеходные переходы), классные часы – викторины «Правила дорожного движения».

2.3.2. рабочие программы учебных предметов (курсов) «Окружающий мир» и «Основы безопасности жизнедеятельности» - Окружающий мир:

1 класс, "На наших улицах и дорогах". Беседа о правилах поведения детей на улицах и дорогах», 1 час.

2 класс – «Правила безопасного поведения детей на дороге». Изучение понятий: Пешеход, пассажир, водитель. Правила безопасного движения пешеходов по улице и дороге», 1 час.

3 класс «Основные правила безопасности дорожного движения". Детский дорожно-транспортный травматизм. Повторение правил безопасности

дорожного движения, изученных в 1 и 2 классах», 1 час.

4 класс «Основные правила безопасности дорожного движения. Детский дорожно-транспортный травматизм». Повторение правил безопасности дорожного движения, изученных в 1-3 классах. Любой движущийся транспорт - угроза безопасности человека», 1 час.

Основы безопасности жизнедеятельности:

8 класс «Правила безопасного поведения на дороге», 1 час.

2.3.3. рабочие программы не основных (дополнительных) предметов (курсов) по тематике БДД – Программа занятий с учащимися 1-11 классов по правилам безопасного поведения на улицах и дорогах, 2022 год (Утверждена приказом директора № 683 от 05.07.2022)

2.3.4. методические рекомендации по обучению детей основам безопасного поведения на дорогах – «Методические рекомендации по организации работы по обучению ПДД»

2.3.5. методические рекомендации по организации в рамках внеурочной деятельности мероприятий, в том числе массовых (не менее 30 человек) по профилактике ДДТТ – «Викторина по правилам дорожного движения «Счастливый случай» для учащихся 3-6 классов», КВН о правилах дорожного движения для учащихся 7-11 классов, игра «В стране светофории» для учащихся 1-4 классов.

2.3.6. методические рекомендации по взаимодействию отряда юных инспекторов движения<sup>4</sup> ОО с представителями заинтересованных ведомств – Программа «Юный инспектор дорожного движения»

2.3.7. иное -

### **3. Организация работы по профилактике ДДТТ**

3.1. Планы ОО (для каждого подпункта – наличие документа, количество и название мероприятий по БДД):

3.1.1. план организации работы ОО по профилактике ДДТТ на учебный год – Приказ № 645 от 28.08.2021, № 682 от 05.07.2022.

3.1.2. раздел по предупреждению ДДТТ в календарном плане воспитательной работы – Детские общественные объединения (в т.ч. ЮИД), Профилактика детской дорожной безопасности.

3.1.3. разделы по предупреждению ДДТТ в планах классных руководителей на учебный год (по классам) – Организуется работа по плану работы ОО.

3.1.4. совместный план с ГИБДД – Приказ ОМВД/УпрО № 147/1060 от 18.09.2020, № 200/1077 от 24.08.2021

3.2. Учет мероприятий по профилактике ДДТТ (выделены специальные страницы в классных журналах, заведен отдельный журнал и т.д., информация публикуется на сайте ОУ в сети Интернет, в аккаунтах в социальных сетях и др.) Журнал учета проведенных занятий, мероприятий по профилактике детского дорожного травматизма

3.4. Ежедневные «минутки безопасности» - напоминания о необходимости соблюдения основ безопасного поведения на дорогах на последнем уроке:

проводятся в классах (перечислить классы, % от количества классов) – Проводятся акции «Минутка безопасности» во всех классах с 1 по 11 класс

<sup>4</sup> Далее – «ЮИД».

(100%)

не проводятся в классах (причина) -

3.5. Раздел по дорожной безопасности на сайте ОО в сети Интернет, аккаунта в социальной сети (наличие, название, актуальность, периодичность обновления и информативность размещенных материалов, кем ведется) <https://mougim1.nubex.ru/4968/5029/> «Дорожная безопасность»

3.6. Паспорт дорожной безопасности ОО<sup>5</sup>:

3.6.1. наличие/отсутствие <https://r1.nubex.ru/s6502-64f/f17342d/%D0%9F%D0%B0%D1%81%D0%BF%D0%BE%D1%80%D1%82%20%D0%B4%D0%BE%D1%80%D0%BE%D0%B6%D0%BD%D0%BE%D0%B9%20%D0%B1%D0%B5%D0%B7%D0%BE%D0%BF%D0%B0%D1%81%D0%BD%D0%BE%D1%81%D1%82%D0%B8.pdf>

3.6.2. место нахождения/расположения – Приемная

3.6.3. порядок и периодичность ознакомления с Паспортом педагогических работников, родителей и обучающихся – 1 раз в год.

3.6.4. педагогический работник, ответственный за разработку и корректировку Паспорта (фамилия, имя, отчество, должность) Карканов Константин Александрович, заместитель директора по ВР (Приказ № 682 от 05.07.2022 года).

3.6.5. сотрудник ГИБДД, оказывающий методическую и/или консультационную помощь при создании, актуализации Паспорта (фамилия, имя, отчество, должность) – Смирнова Марина Владимировна, инспектор по пропаганде БДД.

3.7. Схема безопасных маршрутов движения «дом-ОО-дом»:

3.7.1. наличие/отсутствие <https://mougim1.nubex.ru/4968/5029/#gallery-3>

3.7.2. место(а) расположения схемы - фойе 1 этажа

3.7.3. порядок и периодичность ознакомления со схемой педагогических работников, родителей и обучающихся - 1 раз в год.

3.7.4. порядок и периодичность проведения пешеходных экскурсий вблизи ОО организации – 1 раз в четверть.

3.7.5. педагогический работник, ответственный за разработку и корректировку схемы, размещение в месте доступном для восприятия – Карканов Константин Александрович, заместитель директора.

3.8. Индивидуальные схемы безопасного маршрута движения «дом-школа-дом» у обучающихся 1-4-х классов (выборочная проверка наличия схем и знания обучающимися безопасного маршрута) – В наличии у 100% обучающихся 1-4 классов.

3.9. Мониторинг использования обучающимися световозвращающих элементов, кем осуществляется (педагогические работники и/или родительская общественность), время и периодичность проведения, результаты, принятые меры - 2 раза в год (Сентябрь/Март – 87%. Проводить работу с родителями/Обучающимися для достижения 100% ношения световозвращателей)

3.10. Кабинет по БДД (наличие отдельного кабинета, совмещение с кабинетом другого учебного предмета) -

3.11. Уголок по БДД:

3.11.1. наличие/отсутствие уголка, наличие нескольких уголков (общие/в классах/группах) – 1 общий и отдельно в каждом классном кабинете)

<sup>5</sup> Далее – «Паспорт».

3.11.2. место(а) расположения уголка (уголков) – Детская рекреация, классные кабинеты.

3.11.3. размещенные материалы (описать отдельно по каждому уголку по БДД – актуальность, периодичность обновления и информативность размещенных материалов, кем ведется) – Приказ об организации работы, направленной на профилактику детского дорожно-транспортного травматизма, Приказ о создании Родительского патруля, Приказ о создании отряда «Юные инспектора движения», памятки, фотографии с проведенных мероприятий. Обновление ежегодно/по смене времени года.

3.12. Автогородок стационарный и/или (мобильный) и/или детская транспортная площадка с дорожной разметкой и комплектом дорожных знаков:

3.12.1. наличие/отсутствие автогородка и/или площадки - отсутствие

3.12.2. место (а) расположения -

3.12.3. график работы автогородка и/или площадки (утвержденный график, какие классы с какой периодичностью занимаются, кто проводит занятия и мероприятия) -

#### **4. Обучение детей основам безопасного поведения на дорогах**

4.1. В каких классах/группах осуществляется обучение детей основам безопасного поведения на дорогах: с 1 по 11 класс

в рамках учебного процесса 1-4 классы (Окружающий мир, отряд ЮИД), 8 класс (Основы безопасности жизнедеятельности).

в рамках внеклассной работы – 1-11 класс (Программа занятий с учащимися 1-11 классов по правилам безопасного поведения на улицах и дорогах)

4.2. В рамках учебного предмета «Окружающий мир» по тематике БДД (количество часов, названия тем):

1-е классы На наших улицах и дорогах". Беседа о правилах поведения детей на улицах и дорогах, 1 час.

2-е классы Правила безопасного поведения детей на дороге". Изучение понятий: Пешеход, пассажир, водитель. Правила безопасного движения пешеходов по улице и дороге, 1 час.

3-и классы Основные правила безопасности дорожного движения". Детский дорожно-транспортный травматизм. Повторение правил безопасности дорожного движения, изученных в 1 и 2 классах, 1 час.

4-е классы Основные правила безопасности дорожного движения. Детский дорожно-транспортный травматизм". Повторение правил безопасности дорожного движения, изученных в 1-3 классах. Любой движущийся транспорт - угроза безопасности человека, 1 час.

4.3. В рамках учебного предмета «Основы безопасности жизнедеятельности» по тематике БДД (количество часов, названия тем):

8-е классы Правила безопасного поведения на дороге, 1 час.

4.4. В рамках учебного предмета «Технология» по тематике БДД (количество часов, названия тем): Нет

4.5. Тематика БДД интегрирована в другие учебные предметы (в каких классах/группах, название предмета, количество часов, названия тем) – не интегрирована.

4.6. В рамках внеклассной работы (название предмета, курса, модуля, факультатива, кружка и др., количество часов, названия тем, каким педагогическим работником проводится):



- 1-е классы – Программа занятий с учащимися 1-11 классов по правилам безопасного поведения на улицах и дорогах, 18 часов.
- 2-е классы Программа занятий с учащимися 1-11 классов по правилам безопасного поведения на улицах и дорогах, 18 часов.
- 3-и классы Программа занятий с учащимися 1-11 классов по правилам безопасного поведения на улицах и дорогах, 18 часов.
- 4-е классы Программа занятий с учащимися 1-11 классов по правилам безопасного поведения на улицах и дорогах, 18 часов.
- 5-е классы Программа занятий с учащимися 1-11 классов по правилам безопасного поведения на улицах и дорогах, 18 часов.
- 6-е классы Программа занятий с учащимися 1-11 классов по правилам безопасного поведения на улицах и дорогах, 18 часов.
- 7-е классы Программа занятий с учащимися 1-11 классов по правилам безопасного поведения на улицах и дорогах, 18 часов.
- 8-е классы Программа занятий с учащимися 1-11 классов по правилам безопасного поведения на улицах и дорогах, 18 часов.
- 9-й классы Программа занятий с учащимися 1-11 классов по правилам безопасного поведения на улицах и дорогах, 18 часов.
- 10-е классы Программа занятий с учащимися 1-11 классов по правилам безопасного поведения на улицах и дорогах, 18 часов.
- 11-е классы Программа занятий с учащимися 1-11 классов по правилам безопасного поведения на улицах и дорогах, 18 часов.

#### **5. Деятельность отрядов ЮИД**

##### 5.1. Отряд ЮИД:

5.1.1. наличие/отсутствие отряда ЮИД – Имеется.

5.1.2. нормативный документ о создании отряда ЮИД, включающий закрепление педагогического работника, ответственного за организацию деятельности отрядов ЮИД – руководителя отряда ЮИД, утверждение Положения об организации деятельности ЮИД в ОО (при наличии – номер и дата приказа ОО о создании отряда ЮИД) № 618 от 18.08.2022, № 684 от 05.07.2022.

5.1.3. руководитель отряда ЮИД (фамилия, имя, отчество, должность) Коломиец Тамара Ивановна, старший вожатый.

5.1.4. состав отряда ЮИД (количество детей, возраст) 35 учащихся, 9-10 лет.

5.1.5. командир отряда (фамилия, имя, отчество, класс) Руссова Анастасия Романовна, 4Б класс.

5.1.6. план деятельности отряда ЮИД, включающего обучающие занятия и профилактические мероприятия (наличие, исполнение) Имеется (№ 618 от 18.08.2021, № 684 от 05.07.2022)

#### **6. Заключение по результатам обследования:**

6.1. Выводы по результатам обследования (удовлетворительно/не удовлетворительно) Удовлетворительно. Продолжить накопление положительного опыта обучения учащихся навыкам безопасного участия в дорожном движении.

6.2. Выявленные недостатки – Не выявлены

Срок исполнения рекомендаций: до «30» сентября 2022 года

И.о. директора



*Солосевич*

Н.Ю. Елисеева

ПРИКАЗ

05 июля 2022 года

№ 685

О создании Родительского патруля на 2022-2023 учебный год

В целях совершенствования системы профилактики нарушения правил дорожного движения, организации профилактической работы детского дорожно-транспортного травматизма

ПРИКАЗЫВАЮ:

1. Организовать работу Родительского патруля с 01 сентября 2022 года.
2. Утвердить:
  - Положение о Родительском патруле (Приложение № 1);
  - Состав Родительского патруля (Приложение № 2);
  - План работы Родительского патруля (Приложение № 3);
  - Время и периодичность проведения рейдов патрулирования (Приложение № 4).
3. Карканова К.А., зам. директора, назначить руководителем Родительского патруля.
4. Классным руководителям 1-11 классов в срок до 15 сентября 2022 года довести до сведения родителей информацию о деятельности Родительского патруля.
5. Контроль за исполнением приказа возложить на Карканова К.А., заместителя директора по ВР

И.о.директора



*Елисева*

Н.Ю. Елисева

## **Положение о родительском патруле МОУ «Гимназия № 1» г. Воркуты**

### **1. Общие положения.**

1.1. Родительский патруль создается в МОУ «Гимназия № 1» г. Воркуты (далее – ОО), из числа родителей, дети которых посещают гимназию, с целью защиты их прав и предупреждения нарушений правил дорожного движения, профилактики детского дорожно-транспортного травматизма.

1.2. Родительский патруль организует свою работу в тесном взаимодействии с педагогическим коллективом и во исполнение указания Главного государственного инспектора безопасности дорожного движения Российской Федерации генерал-майора полиции М.Ю. Черникова «О реализации дополнительных мер по стабилизации детского дорожно-транспортного травматизма» от 16 ноября 2017 года № 13/8-10121, протокола межведомственного совещания по вопросам развития системы профилактики детского дорожно-транспортного травматизма от 21 сентября 2017 года № Д07-5/07пр.

1.3. Родительский патруль организует свои выходы в соответствии с утвержденным графиком и после обучения, организованного администрацией ОО.

1.4. График работы родительского патруля составляется Управлением образования МО ГО «Воркута» (далее – УпрО) совместно с ОГИБДД ОМВД России по г. Воркуте (далее – ОГИБДД) и доводится до сведения участников образовательного процесса: учителей, учащихся, их родителей (лиц, их заменяющих). Размещается в ОО на стенде по безопасности дорожного движения.

1.5. Родительский патруль в своей работе строго соблюдает и руководствуется нормами законов Российской Федерации, Постановлением от 23 октября 1993 г. № 1090 «О правилах дорожного движения» и законом 273 –ФЗ «Об образовании в Российской Федерации», настоящим Положением.

### **2. Цели и задачи родительского патруля**

2.1. Цель работы родительского патруля – привлечь внимание общественности, учащихся и родителей ОО к проблемам аварийности на дорогах, напомнить о необходимости строгого соблюдения Правил дорожного движения (далее – ПДД).

#### **2.2. Задачи родительского патруля:**

2.2.1. Контролировать соблюдение ПДД водителями транспортных средств, подъезжающих к ОО (правильность стоянки и остановки для высадки пассажиров);

2.2.2. Контролировать соблюдение ПДД пассажирами транспортных средств (использование ремней безопасности и детских удерживающих устройств, соответствующих весу и возрасту детей);

2.2.3. Контролировать соблюдение маршрута «Дом – Школа – Дом» учащимися и родителями ОО.

2.3. В случаях выявления правонарушений, родительский патруль делает замечание в корректной форме, рекомендует обратить внимание на соблюдение ПДД, в дальнейшем с учащимися и родителями учителя (классные руководители) проводят профилактические беседы воспитательного характера по предупреждению детского дорожно-транспортного травматизма (далее - ДДТТ).

2.4. По факту совершаемого несовершеннолетним правонарушения родительский патруль может обратиться к инспектору по делам несовершеннолетних или ОГИБДД для предотвращения правонарушения и проведения профилактических бесед с

законными представителями учащихся. Учащиеся, неоднократно нарушающие ПДД РФ, вызываются на Совет профилактики гимназии для проведения профилактической работы.

### **3. Организация работы родительского патруля.**

3.1. Родительский патруль формируется на добровольной основе из числа родителей учащихся ОО. Внесение предложений по кандидатурам членов родительского патруля от родительских комитетов, родительских собраний осуществляется в порядке, установленном локальными актами гимназии.

3.2. График выхода гимназии на патрулирование утверждается совместным приказом ОМВД России по г. Воркуте и УпрО на календарный год.

3.3. Директор гимназии, руководствуясь инструкциями, утвержденными совместным приказом ОМВД России по г. Воркуте и УпрО, своевременно с учетом установленных сроков выхода гимназии на патрулирование:

3.3.1. Утверждают приказом директора гимназии конкретные сроки и время проведения патрулирования.

3.3.2. Утверждают состав родительского патруля.

3.3.3. Утверждают маршрут патрулирования.

3.3.4. Назначают ответственного в гимназии за проведение инструктажа с членами родительского патруля и оформление документации по итогам проведения мероприятия.

3.4. В случае изменения сроков или времени выхода родительского патруля, состава участников родительского патруля в приказ директора гимназии вносятся изменения в порядке, предусмотренном инструкциями по делопроизводству в гимназии.

3.5. Примерные маршруты выходов родительского патруля предусматривают патрулирование наиболее опасных участков дорог, прилегающих к гимназии.

3.6. Рекомендуемое время патрулирования:

3.6.1. В будние дни с 7.30 до 8.15. Дополнительное патрулирование с 13.30 до 14.15.

3.7. К добровольной деятельности родительских патрулей допускаются лица старше 18 лет, не имеющие отклонений по состоянию физического здоровья и по рекомендации классных руководителей, не имеющие правонарушений в области правил дорожного движения. Лица, утвержденные приказом директора гимназии, в соответствии с графиком перед патрулированием проходят инструктаж, знакомятся с нормативной документацией, после чего расписываются в журнале инструктажей.

3.8. Итоги работы родительского патруля гимназии оформляются документально, рассматриваются на заседаниях родительского комитета гимназии и родительских собраниях.

3.9. Количественный состав родительского патруля гимназии составляет не менее 10 и не более 20 человек, обеспечивается представительство родителей различных возрастных групп обучающихся, обеспечивается дежурство (патрулирование) каждого участка утвержденного маршрута двумя членами родительского патруля в специальных жилетах со световозвращающими элементами, имеющими при себе свистки для подачи предупреждающего сигнала.

3.10. Члены родительского патруля не имеют права:

3.10.1. Вступать с участниками дорожного движения в конфликтные ситуации,

3.10.2. Использовать ненормативную лексику,

3.10.3. Допрашивать правонарушителей с целью установления личности, если те отказываются называть свои данные,

3.10.4. Отвечать на провокации со стороны правонарушителей.

3.10.5. Мешать участникам в пересечении дороги, когда те уже вступили на дорогу,

3.10.6. Останавливать транспортные средства на ходу.

3.11. Участники родительского патруля должны быть предельно вежливыми, говорить по существу и обращать внимание, прежде всего, на необходимость соблюдения ПДД во избежание случаев травматизма, смертности и правонарушений на дорогах.

#### **4. Обязанности членов родительского патруля.**

4.1. Родительский патруль осуществляет патрулирование в микрорайоне гимназии в соответствии с разработанным и утвержденным маршрутом.

4.2. Родительским патрулем выявляются причины и условия, способствующие совершению правонарушений среди детей, подростков и родителей. Вносятся предложения по устранению причин детского дорожно-транспортного травматизма.

4.3. В ходе мероприятия родительский патруль выявляет детей, подростков и других лиц, склонных к совершению правонарушений, своим поведением отрицательно влияющих на детей.

4.4. По итогам родительского патруля директор гимназии готовит аналитическую справку, в которой указывается дата и время, место проведения, результаты проведения мероприятия.

#### **5. Документация родительского патруля.**

5.1. Документация широкомасштабного мероприятия «Родительский патруль» собирается, обобщается и хранится в ОГИБДД у инспектора по пропаганде безопасности дорожного движения, курирующего вопросы профилактики детского дорожно-транспортного травматизма.

5.2. К документации родительского патруля относится:

5.2.1. График выхода родительского патруля на территории МО ГО «Воркута», утвержденный на календарный год совместным приказом ОМВД России по г. Воркуте и УпрО.

5.2.2. Контрольно-наблюдательное дело, содержащее:

Копии приказов директора гимназии о проведении мероприятия «Родительский патруль»;

Листы проведения инструктажа с членами родительского патруля о правилах проведения мероприятия от каждой ОО;

Аналитические справки по итогам проведения мероприятий от каждой ОО.

5.3. Директор гимназии не позднее 2-х дней после проведения мероприятия направляет в ОГИБДД материалы по итогам проведения патрулирования, указанные в п.п. 5.2.2., для формирования контрольно-наблюдательного дела по организации широкомасштабного мероприятия «Родительский патруль».

**Состав родительского патруля**

1. Аксянов Фидаил Мидхатынович
2. Гапоненко Анна Николаевна
3. Михайленко Татьяна Юрьевна
4. Лысова Наталия Ярославовна
5. Гришина Юлия Анатольевна
6. Абилов Эльвин Рафиг оглы
7. Руссова Ольга Андреевна
8. Ровенских Татьяна Владимировна
9. Кубасова Светлана Геннадьевна
10. Сандул Лилия Галиевна

Приложение № 3  
к приказу директора  
от 05.07.2022 № 685

**План работы родительского патруля  
МОУ «Гимназия № 1» г. Воркуты**

<b>Мероприятие</b>	<b>Дата проведения</b>	<b>Ответственный</b>
Обсуждение вопросов ДДТТ на общегимназическом родительском собрании, создание гимназической группы Родительский патруль	Сентябрь 2022	Карканов К.А.
Организационное собрание с членами Родительского патруля	Февраль 2023	Карканов К.А.
Проведение мероприятий «Родительский патруль»	По отдельному плану	Карканов К.А.
Подведение итогов мероприятий	Июнь 2023	Карканов К.А.

Приложение № 4  
к приказу директора  
от 05.07.2022 № 685

**Время и периодичность проведения рейдов патрулирования**

В будние дни с 7.45 до 8.30.

Дополнительное патрулирование с 13.45 до 14.30.



ПРИКАЗ

05 июля 2022 года

№ 684

О создании отряда «Юные инспектора движения» на 2022-2023 учебный год

С целью активизации работы гимназии по предупреждению детского дорожно-транспортного травматизма

ПРИКАЗЫВАЮ:

1. Создать в гимназии с 01.09.2022 года отряд «Юных инспекторов движения» из учащихся 4 классов.
2. Утвердить:
  - Спичочный состав отряда «Юных инспекторов движения» (Приложение № 1);
  - План работы отряда «Юных инспекторов движения» (Приложение № 2).
3. Коломиец Т.И., старшего вожатого назначить руководителем отряда ЮИД.
4. Контроль за исполнением приказа возложить на Карканова К.А., заместителя директора по ВР.

И.о. директора для



*Елисева*

Н.Ю. Елисева

Приложение № 1  
к приказу и.о. директора  
от 05.07.2022 № 648

Списочный состав отряда юных инспекторов движения на 2022-2023 учебный год

№ п/п	Ф.И.О.	Класс
1.	Аксенова Полина Сергеевна	4А
2.	Артеменко Ксения Олеговна	4А
3.	Афонин Матвей Владимирович	4А
4.	Венгренюк Алина Дмитриевна	4А
5.	Водотыка Богдана Олеговна	4А
6.	Горох Ольга Викторовна	4А
7.	Еремина Дарья Михайловна	4А
8.	Залалтдинов Матвей Дмитриевич	4А
9.	Керимов Арсен Фикретович	4А
10.	Коготков Дмитрий Вячеславович	4А
11.	Михасюк Мария Дмитриевна	4А
12.	Палчей Дарья Юрьевна	4А
13.	Пивень Валерия Алексеевна	4А
14.	Прокудина Дарина Михайловна	4А
15.	Тёхин Александр Васильевич	4А
16.	Тохтаунова Софья Миролимжановна	4А
17.	Федорова Алевтина Никитична	4А
18.	Цыганок Матвей Валентинович	4А
19.	Ясин Илья Николаевич	4А
20.	Андрянов Илья Алексеевич	4Б
21.	Вихров Степан Игоревич	4Б
22.	Власова Регина Руслановна	4Б
23.	Гасанов Гусейн Мурсал оглы	4Б
24.	Дзвоник Иван Аркадьевич	4Б
25.	Дидык Алексей Юрьевич	4Б
26.	Дранкова Алёна Сергеевна	4Б
27.	Жуков Георгий Константинович	4Б
28.	Кеер Ульяна Анатольевна	4Б
29.	Ковхута Марк Игоревич	4Б
30.	Кучерук Диана Александровна	4Б
31.	Лукащук Алина Рамильевна	4Б
32.	Микерина Ника Николаевна	4Б
33.	Николаев Егор Валерьевич	4Б
34.	Руссова Анастасия Романовна	4Б
35.	Сейтбекова Мадина Омурбековна	4Б
36.	Смергин Егор Павлович	4Б
37.	Юнусов Шамиль Новруз оглы	4Б

План работы отряда «Юных инспекторов движения»


<i>№</i>	<i>Мероприятие</i>	<i>Срок исполнения</i>	<i>Ответственные</i>
1	Общий сбор членов отряда ЮИД. Выборы штаба отряда, распределение обязанностей	сентябрь	Руководитель отряда ЮИД
2	Подготовка и проведение праздника для первоклассников «Посвящение в пешеходы»	сентябрь	Руководитель отряда ЮИД, классные руководители 4 классов, старший – вожатый
3	Проведение патрулирования и рейдов по соблюдению детьми и подростками Правил дорожного движения в микрорайоне образовательной организации	В течение года	Руководитель отряда ЮИД, классные руководители 4 классов, старший – вожатый
4	Изучение Правил дорожного движения (в соответствии с учебным планом)	В течение года	Руководитель отряда ЮИД
5	Проведение в классах бесед по Правилам дорожного движения	В течение года	Руководитель отряда ЮИД, старший – вожатый
6	Организация и проведение конкурса рисунков «Правила дорожные знать каждому положено»	октябрь	Старший - вожатый
7	Оформление выставки по итогам конкурса рисунков «Правила дорожные знать каждому положено»	октябрь	Старший – вожатый
8	Оформление уголка «Отряд ЮИД»	Ежемесячно	Руководитель отряда ЮИД, старший – вожатый
9	Подготовка программы агитбригады «Клаксон» и организация выступления в гимназии	Ноябрь	Старший вожатый
10	Организация и проведение конкурса «Умелые руки» на лучшее наглядное пособие по Правилам дорожного движения для учащихся	Ноябрь	Старший вожатый
11	Организация и проведение по классам викторины по Правилам дорожного движения, подведение итогов, награждение победителей	Декабрь	Старший – вожатый
12	Организация смотра поделок «Сделай сам» по Правилам движения (1-8 классы.)	Декабрь	Старший – вожатый
13	Организация и проведение для учащихся начальных классов праздника «Азбука безопасности»	Декабрь	Руководитель отряда ЮИД, старший – вожатый

№	Мероприятие	Срок исполнения	Ответственные
14	Проведение перед началом зимних каникул в классах бесед по Правилам дорожного движения	Декабрь	Классные руководители 1-11 классов
15	Организация и проведение в микрорайоне гимназии рейда "Юный пешеход" по предупреждению детского дорожно-транспортного травматизма.	Январь, зимние каникулы	Руководитель отряда ЮИД, старший – вожатый, родительский патруль
16	Выпуск стенгазеты по итогам рейда "Юный пешеход"	Январь	Старший – вожатый
17	Организация и проведение по классам беседы "Из истории Правил дорожного движения"	Январь	Руководитель отряда ЮИД
18	Организация и проведение конкурса среди школьников на лучшую песню, стихотворение по Правилам дорожного движения.	Февраль	Старший – вожатый
19	Организация встречи учащихся с работниками Государственной инспекции безопасности дорожного движения.	Февраль	Заместитель директора по ВР
20	Организация и проведение соревнований по Правилам дорожного движения среди учащихся 5-8 классов	Февраль	Руководитель отряда ЮИД
21	Проведение зачетных занятий по Правилам дорожного движения в 5-8 классах	Март	Руководитель отряда ЮИД
22	Проведение соревнования на лучшего знатока Правил дорожного движения среди учащихся 1-3 классов	Март	Руководитель отряда ЮИД
23	Выпуск стенгазеты "Внимание! Дорога!"	Март	Старший вожатый
24	Подготовка и участие отряда ЮИД в муниципальном этапе смотра конкурса отрядов ЮИД «Безопасное колесо»	Март-Апрель	Руководитель отряда ЮИД
25	Организация дежурства на перекрестках в микрорайоне гимназии	Апрель	Руководитель отряда ЮИД, Родительский патруль
26	Участие в проведении зачетных уроков по ПДД во всех классах	Май	Руководитель отряда ЮИД
27	Проведение «Недели безопасности», посвященной окончанию учебного года	Май	Руководитель отряда ЮИД, Заместитель директора по ВР

Муниципальное общеобразовательное учреждение «Гимназия № 1» г. Воркуты

УТВЕРЖДЕНА  
приказом и.о. директора  
№ 683 от 05.07.2022

**Программа обучения учащихся правилам дорожного  
движения  
«Юный инспектор дорожного движения»**



**Возраст учащихся: 7-11 лет  
Срок реализации программы: 1 год  
Составитель Карканов К.А.,  
заместитель директора**

Воркута 2022

## Пояснительная записка

Программа обучения учащихся правилам дорожного движения «Юные инспектора движения» (ЮИД) разработана в рамках Федерального закона «О безопасности дорожного движения», закона Российской Федерации «О безопасности», «Правил безопасного поведения учащихся на улицах и дорогах».

Данная программа направлена на формирование у детей и подростков культуры поведения на дорогах, гражданской ответственности и правового самосознания, отношения к своей жизни и к жизни окружающих как к ценности, а также к активной адаптации во всевозрастающем процессе автомобилизации страны. Программа позволяет сформировать совокупность устойчивых форм поведения на дорогах, в общественном транспорте, в случаях чрезвычайных ситуаций, а также умения и навыки пропагандистской работы.

Проблема безопасности дорожного движения имеет разные аспекты. Главным из них всегда будет сохранение человеческой жизни, особенно жизни детей и подростков. Поэтому гимназия первой должна поддержать идею общественного движения «Юные инспекторы дорожного движения», целью которого является объединение детей и взрослых, заинтересованных в снижении дорожно-транспортного травматизма.

Особенность программы заключается в создании условий для формирования безопасного образовательного пространства при взаимодействии с сотрудниками ГИБДД. Реализация программы рассчитана на 4 года. Отряд ЮИД может состоять из учащихся 2-11 классов.

Работа проводится в форме теоретических и практических занятий. Содержание занятий, объем и интенсивность нагрузок зависят от возраста и физического состояния здоровья учащихся. Программа обучения построена по принципу от «простого к сложному» и углубления теоретических знаний и практических умений на каждом последующем этапе обучения.

**Цель программы:** создание условий для формирования у учащихся устойчивых навыков безопасного поведения на улицах и дорогах.

**Задачи программы:**

- Сформировать у учащихся потребность в изучении правил дорожного движения и осознанное к ним отношения.
- Сформировать устойчивые навыки соблюдения и выполнения правил дорожного движения.
- Обучить способам оказания самопомощи и первой медицинской помощи.

- Повысить интерес учащихся к велоспорту.
- Развивать у учащихся умение ориентироваться в дорожно-транспортной ситуации.
- Воспитывать чувство ответственности, культуры безопасного поведения на дорогах и улицах.
- Выработать у учащихся культуру поведения в транспорте и дорожную этику.

**Развитие значимых для данной деятельности личностных качеств:**

- Самостоятельности в принятии правильных решений.
- Убежденности и активности в пропаганде добросовестного выполнения правил дорожного движения, как необходимого элемента сохранения своей жизни.
- Внимательности и вежливости во взаимоотношениях участников дорожного движения.
- Здорового образа жизни и навыка самостоятельного физического совершенства.

**Ожидаемый результат:**

- Развитие и совершенствование навыков поведения на дороге, оказания первой доврачебной помощи.
- Формирование интереса к регулярным занятиям велоспортом, повышение спортивного мастерства.
- Формирование совокупности устойчивых форм поведения на дорогах, в общественном транспорте, в случаях чрезвычайных ситуаций.
- Формирование глубоких теоретических знаний правил дорожного движения.
- Формирование у детей желание вести работу по профилактике ДДТТ и навыков пропагандистской работы.
- Сокращение детского дорожно-транспортного травматизма по вине детей и подростков.

**В тематический план включен следующий материал:**

*1. Правила дорожного движения:*

- общие положения;
- обязанности пешеходов;
- сигналы светофора;
- правила для водителей;
- дорожные знаки;
- практические занятия.

*2. Основы доврачебной медицинской помощи:*

- общие принципы оказания доврачебной помощи;
- техника наложения повязок;
- первая помощь при общих ранениях;

- первая помощь при повреждении мягких тканей, суставов, костей;
- первая помощь при несчастных случаях;
- первая помощь при ожогах и отморожениях;
- транспортировка при различных видах травм.

### 3. Фигурное вождение велотранспортных средств.

#### Основные методы, используемые для реализации программы кружка:

Программа «ЮИД» относится к **социально-педагогической направленности**: создаются условия для социальной практики ребенка в его реальной жизни, накопления нравственного и практического опыта.

Программа «ЮИД» основывается на различных **видах деятельности**:

- Изучение правил дорожного движения и пропаганда их в классах;
- Встречи и беседы с инспектором ГИБДД;
- Встречи с медицинским работником, с целью изучения основ медицинских знаний и применения знаний на практике;
- Проведение практических занятий по вождению велосипеда;
- Участие в различных конкурсах по профилактике дорожно-транспортной безопасности;
- Проведение игр, конкурсов, соревнований в гимназии.

Занятия проводятся 1 раза в неделю по 1 часу (34 часов в год).

**Учащиеся должны знать:**

- правила дорожного движения, нормативные документы об ответственности за нарушение ПДД;
- серии дорожных знаков и их представителей;
- способы оказания первой медицинской помощи;
- техническое устройство велосипеда.

**уметь:**

- работать с правилами дорожного движения, выделять нужную информацию;
- читать информацию по дорожным знакам; оценивать дорожную ситуацию;
- оказывать первую медицинскую помощь пострадавшему;
- пользоваться общественным транспортом;
- управлять велосипедом.

**иметь навыки:**

- дисциплины, осторожности, безопасного движения как пешехода, пассажира, велосипедиста;
- взаимной поддержки и выручки в совместной деятельности;
- участия в конкурсах, соревнованиях.
- активной жизненной позиции образцового участника дорожного движения.



## Содержание программы

**34 часа** (1 час в неделю)

Программа состоит из нескольких тематических разделов, которые взаимосвязаны между собой.

### Тема 1.

**Введение в образовательную программу кружка.**

#### **Теория.**

Цели, задачи отряда ЮИД. Утверждение программы. Организационные вопросы (структура отряда, положение, обязанности). Оформление уголка «Дорога, транспорт, пешеход».

#### **Практика.**

Оформление уголка по безопасности ДД.

### Тема 2.

**История правил дорожного движения.**

#### **Теория.**

История и развитие Правил дорожного движения. Информация о первом светофоре, автотранспорте, велосипеде, дорожных знаках...

#### **Практика.**

Составление викторины по истории ПДД в уголок для своего класса.

### Тема 3.

**Изучение правил дорожного движения.**

#### **Теория.**

Правила дорожного движения в России. Тротуар. Прилегающие территории. Перекрестки. ПДД для пешеходов и пассажиров. Дорожные знаки. Определение регулируемых и нерегулируемых перекрестков. Общие правила проезда перекрестков. Регулируемые перекрестки. Проезд пешеходных переходов. Движение через железнодорожные пути.

ПДД для велосипедистов – дорожные знаки, техническое состояние велосипеда, движение групп велосипедистов. Разметка проезжей части дороги. Остановка и стоянка транспортных средств. Влияние погодных условий на движение транспортных средств. Тормозной и остановочный пути. Причины ДТП. Меры ответственности пешеходов и водителей за нарушение ПДД.

#### **Практика.**

Разработка викторины по ПДД в уголок.

Проведение занятия в начальной школе «Азбука дороги», «Сами не видят, а другим говорят».

Помощь начальным классам в создании схемы «Безопасный путь: Дом-гимназия-дом».

Участие в конкурсах по правилам ДД.

#### **Тема 4.**

#### **Основы оказания первой медицинской доврачебной помощи.**

##### **Теория.**

Первая помощь при ДТП. Информация, которую должен сообщить свидетель ДТП.

Раны, их виды, оказание первой помощи.

Виды кровотечения и оказание первой медицинской помощи.

Переломы, их виды. Оказание первой помощи пострадавшему.

Ожоги, степени ожогов. Оказание первой помощи.

Виды повязок и способы их наложения.

Обморок, оказание помощи.

Правила оказания первой помощи при солнечном и тепловом ударах.

Транспортировка пострадавшего, иммобилизация.

Обморожение. Оказание первой помощи.

Сердечный приступ, первая помощь.

##### **Практика.**

Наложение различных видов повязок. Оказание первой помощи при кровотечении. Оказание первой помощи при ушибах, вывихах, ожогах, обморожении, переломах, обмороке, сердечном приступе.

Транспортировка пострадавшего.

#### **Тема 5.**

#### **Фигурное вождение велосипеда.**

**Теория.** Езда на велосипеде, технические требования, предъявляемые к велосипеду. Экипировка. Правила движения велосипедистов. Подача предупредительных сигналов велосипедистом световыми приборами и рукой. Дополнительные требования к движению велосипедистов: Правила проезда велосипедистами нерегулируемых перекрестков.

Изучение каждого препятствия отдельно. Правила проезда велосипедистами пешеходного перехода. Движение групп велосипедистов.

Препятствия (прохождение трассы):

- змейка;
- восьмерка;
- качели;
- перестановка предмета
- слалом;
- рельсы «Желоб»;

- ворота с подвижными стойками;
- скачок;
- коридор из коротких досок.

### **Практика.**

Прохождение отдельных препятствий на велосипеде.

Фигурное вождение велосипеда.

Составление памятки: «Юному велосипедисту».

### **Тема 6. Традиционно-массовые мероприятия.**

#### **Практика.**

Подготовка и проведение игр по ПДД в классах.

Подготовка и проведение соревнования «Безопасное колесо».

Выступление в классах по пропаганде ПДД.

Подготовка и участие в конкурсе агитбригад по ПДД.

Подготовка и участие в районном конкурсе «Безопасное колесо».

Участие в различных конкурсах по ПДД (конкурсы рисунков, плакатов, стихов, газет, сочинений...)

**Календарно-тематическое планирование работы отряда ЮИД «Юный инспектор дорожного движения» в 1-11 классах, 1 раз в неделю по 1 часу (34 занятия в год).**

№ урока	Тема занятия	Дата	
		по плану	по факту
1.	Введение. Правила движения – закон улиц и дорог.		
2.	Оформление уголка по безопасности дорожного движения.		
3.	История и развитие Правил дорожного движения. Информация о первом светофоре, автотранспорте, велосипеде, дорожных знаках...		
4.	ПДД. Общие положения.		
5.	Обязанности пешеходов.		
6.	Обязанности пассажиров.		
7.	Дорога, её элементы и правила поведения на дороге.		
8.	Назначение и роль дорожных знаков в регулировании дорожного движения.		
9.	Назначение тротуаров, обочин, проезжих частей, трамвайных путей, разделительной полосы, пешеходной и велосипедной дорожек.		
10.	Места установки дорожных знаков.		
11.	Вертикальная разметка и ее назначение.		
12.	Светофорное регулирование движение транспорта и пешеходов.		

13.	Виды светофоров.		
14.	Изучение и тренировка в подаче сигналов регулировщика.		
15.	Перекрестки и их виды.		
16.			
17.	Проезд перекрестков.		
18.	Места перехода проезжей части. Правила движения пешеходов вдоль дорог.		
19.	Пешеходные переходы. Движение через Ж/Д пути.		
20.	Перевозка людей.		
21.	Правила пользования транспортом. Правила перехода улицы после выхода из транспортных средств.		
22.	Правила перехода для каждого пешехода.		
23.	Движение учащихся по тротуарам и пешеходным переходам.		
24.	Дорожные ловушки. Решение задач по теме.		
25.	ДТП. Причины ДТП. Решение задач по теме.		
26.	Меры ответственности пешеходов и водителей за нарушение ПДД.		
27.	Основные требования при оказании ПМП при ДТП.		
28.	Аптечка автомобиля и ее содержимое.		
29.	Виды кровотечений. Способы наложения повязок.		
30.	Переломы, их виды. Оказание первой помощи пострадавшему.		
31.	Ожоги, степени ожогов. Оказание первой помощи.		
32.	Обморожение. Оказание первой помощи. Сердечный приступ, первая помощь.		
33.	Транспортировка пострадавшего, иммобилизация.		
34.	Езда на велосипеде, технические требования, предъявляемые к велосипеду. Экипировка.		

Итого: Теория – 25 часов.

Практические занятия - 9 часов.

Итого – 34 часа.

## 11. Приложения


## Советы пешеходам

- Прежде чем пересечь дорогу, убедись в полной безопасности перехода.
- Строго подчиняйся сигналам светофора.
- Пользуясь общественным транспортом, соблюдай порядок посадки и выхода.
- Перед тем, как выйти на дорогу, остановись и скажи себе: «Будь осторожен!»
- Никогда не выбегай на дорогу перед движущимся автомобилем: водитель не сможет остановить автомобиль сразу.
- Перед тем, как выйти на дорогу, убедись, что слева, справа и сзади, если это перекрёсток, нет приближающего транспорта.
- Не выходи на дорогу из-за стоящих у тротуара автомобилей или других препятствий, закрывающих обзор.
- Выйдя из автобуса, подожди, пока он отъедет. Найди пешеходный переход, а если его поблизости нет, осмотри по сторонам и при отсутствии автомобилей переходи дорогу в том месте, где она хорошо видна в обе стороны.
- Не выезжай на дорогу на велосипеде, роликах, санках и т.д.
- Не играй в мяч и другие игры рядом с проезжей частью.
- Переходи дорогу только поперёк, а не наискосок, иначе ты будешь дольше находиться на ней.
- Когда выходишь с другими детьми на дорогу, не болтай, сосредоточься и скажи себе и ребятам: «Будьте осторожны!»
- Будь внимателен к окружающим: если человек упал, помоги подняться, старым и слабым помоги перейти дорогу; ребенка переведи сам; если тебя попросят показать дорогу, спокойно и толково объясни; уступай старшим место в общественном транспорте.


## **ПАМЯТКА ЮНОГО ПЕШЕХОДА**



**Выйдя на дорогу, юный пешеход должен вежливо передвигаться только по тротуару или обочине!**




**Переходить проезжую часть дороги юный пешеход должен только на разрешающий (зелёный) сигнал светофора, по пешеходному переходу или на перекрёстках!**



**Юный пешеход не должен выходить или выбегать на дорогу из-за стоящего транспорта, деревьев, не осмотрев предварительно дорогу!**



**Юному пешеходу запрещается перебегать дорогу перед близко движущимся транспортом!**



**Юный пешеход обязан предостеречь своих товарищей от нарушения правил дорожного движения!**



**Юный пешеход обязан помочь людям пожилого возраста при переходе дороги!**



**Юный пешеход всегда должен соблюдать требования правил дорожного движения!**

## ПАМЯТКА ЮНОГО ПЕШЕХОДА

- 1) Не устраивай игр на проезжей части, не цепляйся за проходящий транспорт.
- 2) Не перебегай дорогу перед близко идущим транспортом, и не разрешай этого делать товарищам.
- 3) Не ходи по мостовой – она предназначена для транспорта. Ходить нужно по тротуару или по пешеходным дорожкам, придерживаясь правой стороны, - там ты никому не помешаешь. Если пешеходных дорожек нет, ходи только по левой обочине навстречу движению транспорта.
- 4) Прежде чем пересечь дорогу, убедись в полной безопасности перехода.
- 5) Строго подчиняйся сигналам светофора или регулировщика.
- 6) Переходи дорогу только прямо, а не наискось, там же, где имеются пешеходные дорожки, иди по ним.
- 7) Пользуясь общественным транспортом (автобусом, троллейбусом, трамваем, маршрутным такси), соблюдай порядок посадки и выхода.
- 8) Будь внимателен к окружающим:
  - если человек упал, помоги подняться;
  - старым и слабым помоги перейти дорогу;
  - ребенка переведи сам;
  - если тебя попросят показать дорогу, спокойно и толково объясни;
  - уступай старшим место в трамвае, автобусе, троллейбусе, маршрутном такси, поезде;



## **ПАМЯТКА ЮНОГО ПЕШЕХОДА**

1. Ходите только по тротуару. Обгонять идущих впереди следует слева, если тротуар узкий, надо попросить разрешения и пройти.
2. Переходите улицу в местах, где имеются линии или указатели перехода, а где их нет - на перекрестках по линии тротуаров.
3. Для того чтобы перейти дорогу, вначале посмотрите налево, а дойдя до середины - направо.
4. Переходите проезжую часть только при зеленом сигнале светофора или разрешающем жесте регулировщика.
5. Не перебегайте дорогу перед близко идущим транспортом.
6. Не устраивайте игры и не катайтесь на коньках, лыжах и санках на проезжей части.
7. Езда на велосипедах по улицам и дорогам разрешается с 14 лет.
8. Соблюдайте правила пользования общественным городским транспортом.
9. Соблюдайте правила дорожного движения сами и помогайте в этом своим родным и близким.

## Светофор и ребенок

### (памятка родителям)

Ваш малыш стал совсем большой и самостоятельный. Он ходит в школу и гордится этим. Но существует опасность, которая чаще других подстерегает ребят. Это движущийся транспорт.

Есть детские книжки, детский театр, детское кино, детские игрушки. Но нет и быть не может "детского дорожного движения".

Безопасному поведению на дороге надо учить. Но заученные, как стихи, Правила не убергут ребенка от беды. Поэтому наряду с изучением Правил дорожного движения надо действовать личным примером.

Надо объяснять ребенку, что Зеленый сигнал светофора не означает, что дорогу можно переходить без оглядки.

Он лишь РАЗРЕШАЕТ переход дороги. Безопасность пешеход должен обеспечить себе сам. Для этого нужно узнать, как переходить дорогу по зеленому сигналу светофора и научиться это делать на практике.

Правила перехода дороги на регулируемом пешеходном переходе:

- Остановись на краю тротуара, не наступай на бордюрный камень.
- Дождись зеленого сигнала. Если он мигает, переходить не следует, хотя переход и разрешен - можно попасть в опасную ситуацию.
- Посмотри по сторонам. Транспортные средства стоят и водители пропускают пешеходов? Переходи дорогу, придерживаясь правой стороны перехода.
- Иди быстро, но не беги.
- Если при подходе к середине проезжей части загорается красный сигнал, остановись. Не делай лишних шагов ни вперед, ни назад. Следи за проезжающим транспортом слева и справа.
- Заканчивай переход, только убедившись, что снова горит зеленый сигнал и транспортные средства стоят.

С сентября месяца у Вас, дорогие мамы и папы, начались весьма непростые испытания. Главным учителем безопасного поведения детей на проезжей части будет не школа, а именно Вы. Какие бы занятия с вашим малышом там ни проводили, школа может лишь закреплять те нравственные навыки, устойчивые привычки безопасного поведения на улицах и дорогах, которые вы сформируете в семье.

Пока, к глубочайшему сожалению, педагоги вынуждены переучивать первоклассников или отучать от неправильных знаний и вредных привычек, привитых детям взрослыми. Главным в воспитании законопослушного гражданина, в том числе как

участника дорожного движения, для родителей должен быть принцип «Делай, как я». Чтобы ребенок не нарушал Правила дорожного движения, он должен не просто их знать - у него должно войти в привычку их соблюдать. Даже если вы опаздываете, все равно переходите дорогу там, где это разрешено правилами. Ваш пример будет куда более наглядным, чем сотни раз повторяемые слова «не ходи на красный сигнал».

Дорожное движение начинается не с проезжей части дороги, а с тротуара. Поэтому, отправляясь в школу с ребенком, объясните ему, что нужно быть внимательным с первых шагов от подъезда дома. Пройдите с ним весь путь и ненавязчиво показывайте наиболее опасные участки.

Если в первом классе большинство из вас провожают и встречают ребенка из школы, то во втором классе многие дети предоставлены сами себе, не научившись оценивать ситуацию и планировать свои действия. При этом они имеют весьма малый опыт самостоятельного перехода проезжей части дороги.

Социологические исследования, проведенные специалистами психологического центра МГУ показали, что:

- - второклассники составляют самую большую группу риска, подвергающую свою жизнь опасности;
- - именно среди второклассников самое большое количество ребят называют наиболее безопасным способом переход дороги без сопровождения взрослых;
- - только ученики вторых классов считают, что безопасно переходить дорогу в любом месте.

### **РОДИТЕЛИ, ОБРАТИТЕ НА ЭТО ВНИМАНИЕ!!!**

Вовремя дайте своим детям необходимые знания и умения, чтобы им не пришлось приобретать нужный опыт общения с дорогой самостоятельно.